



Estudio exploratorio en el municipio Baruta del estado Miranda

Fuente imagen: <http://guiaccs.com/obras/palacio-municipal-de-baruta>

Agosto 2021

1. Metodología



Universo de estudio	Personas naturales, de sexo masculino y femenino, mayores de 18 años y de estratos socioeconómicos “C”, “D” y “E”. inscritos en el REP para votar en el Municipio Baruta del estado Miranda.
Tamaño de la muestra	400 personas
Error máximo admisible	± 4,9%
Nivel de confianza	95%
Tipo de muestreo	Polietápico: Por género, edad, estrato socioeconómico y parroquia
Recolección de la información	Encuestas cara a cara en hogares
Fecha de campo	17 de Julio al 01 de agosto de 2021.

2. Perfil del entrevistado

2.1. Demográficos y parroquias

Perfil de los entrevistados

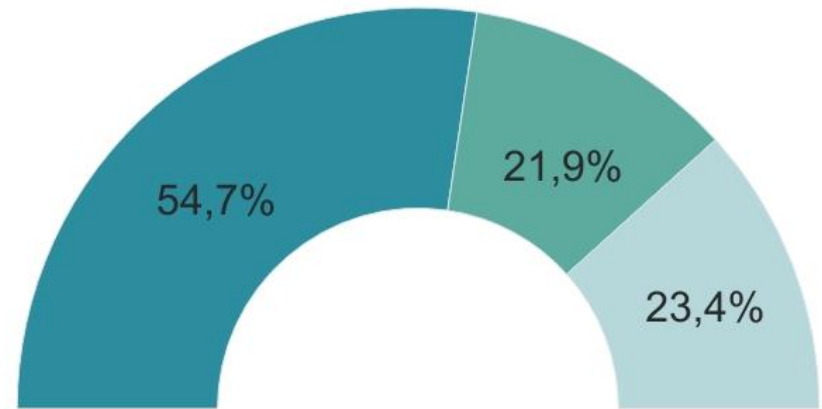
- ✓ La muestra se aproxima proporcionalmente a la estructura de la población **del municipio** en las variables sociodemográficas.

GENERO



Hombres 50,8%

Mujeres 49,2%

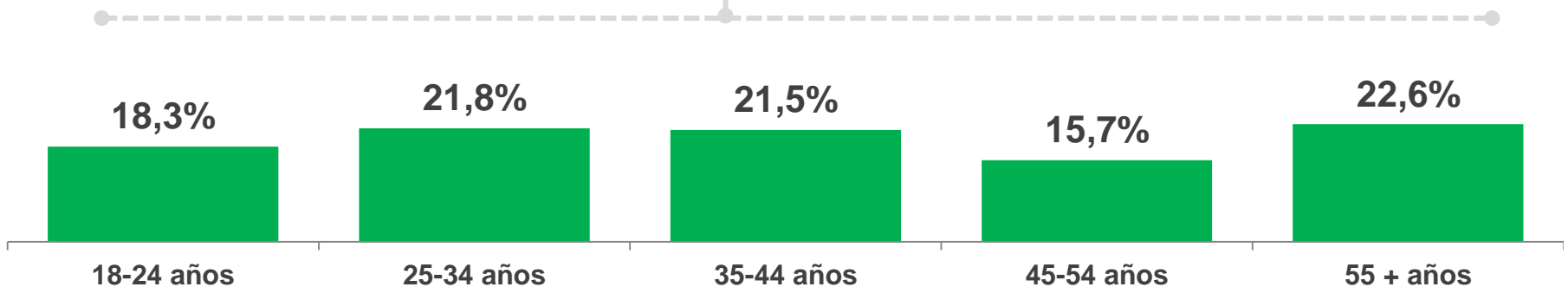


Estrato "C"

Estrato "D"

Estrato "E"

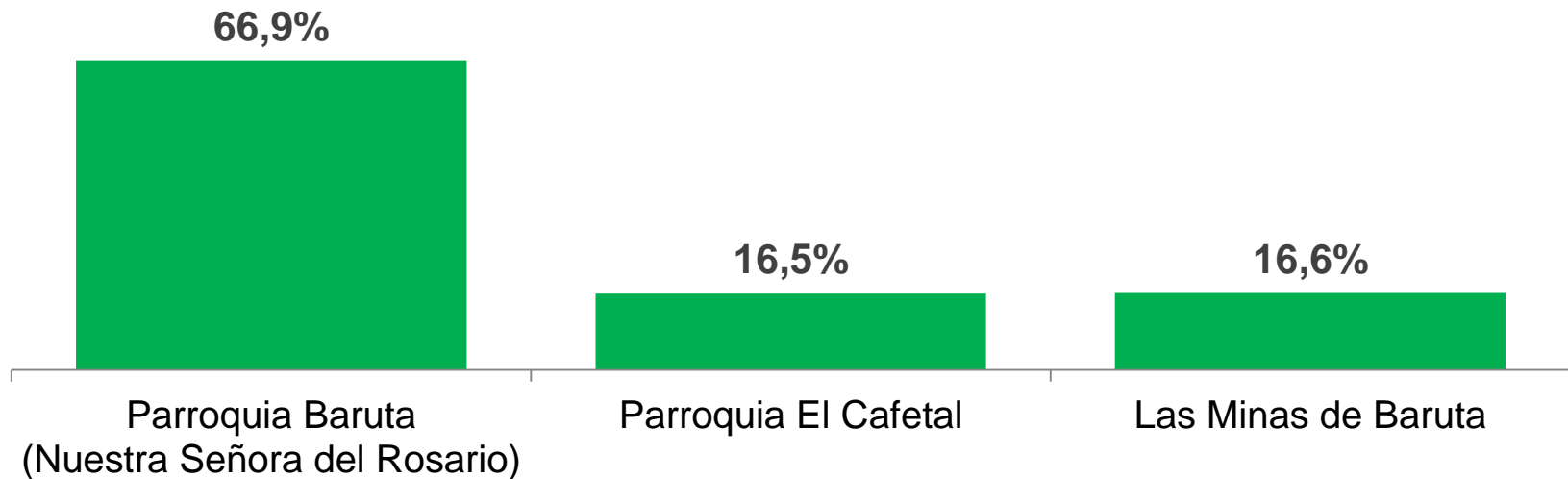
EDADES



Distribución parroquias

- ✓ Se establecieron cuotas por afijación proporcional en las 3 parroquias del municipio de acuerdo al tamaño de la población (proyecciones INE).

Parroquias.



2. Perfil del entrevistado

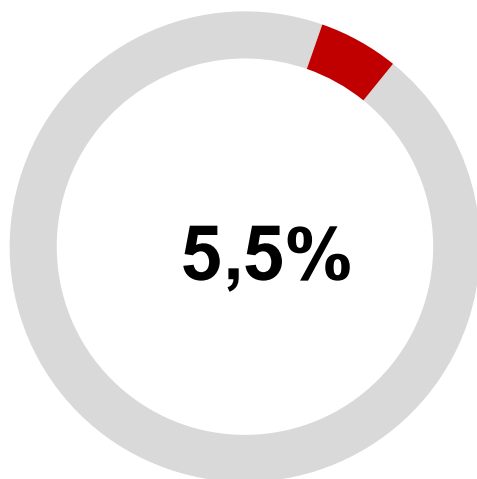
2.2. Autodefinición política

Autodefinición política

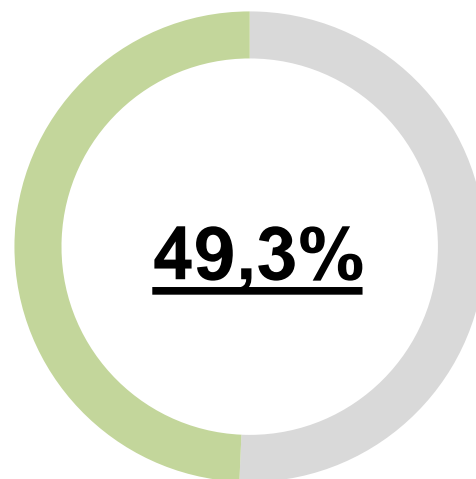
¿Dentro de la política venezolana, ¿Usted se considera...?

- ✓ La muestra se define así misma principalmente como independiente u opositora, destacando este ultimo grupo en relación a la composición nacional actual, mientras los autodenominados oficialistas son minoría, cercanos al 6% (alrededor de 1/3 del segmento en la estructura país).

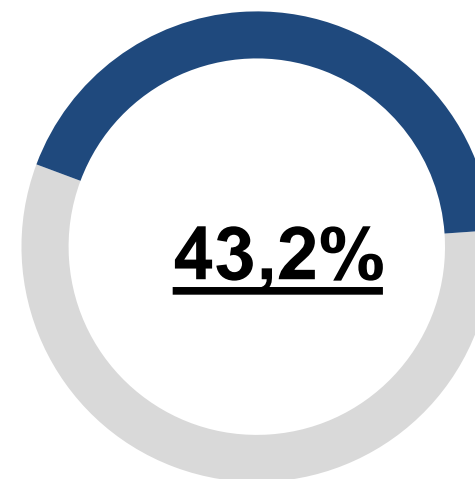
Oficialismo



Ni -Ni



Oposición



Nota: la diferencia al 100% es el NS /NC

3. Contexto General

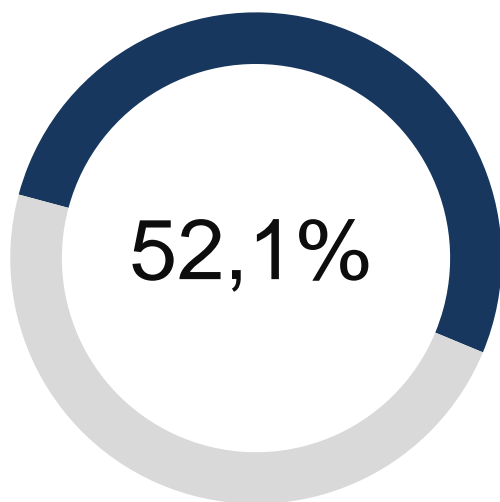
3.1. Valoración Municipio / Personal



Situación Municipio Baruta

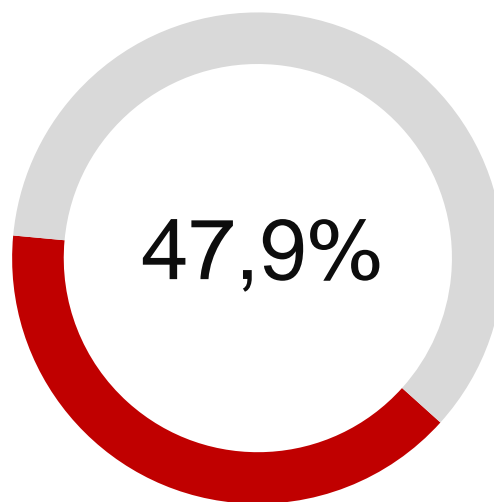
¿Cómo evalúa usted la situación del Municipio Baruta en la actualidad?

- ✓ La valoración de la situación del municipio está polarizada, con grupos cercanos a la mitad de la muestra evaluando en un sentido u otro. En el contexto general, la valoración país suele ser principalmente negativa (sobre 90% en estudios nacionales), lo que en relativo coloca al municipio en una situación privilegiada.




Evaluación Positiva

Regular hacia buena/ buena / Muy buena



Evaluación Negativa

Muy mala / mala / Regular hacia mala



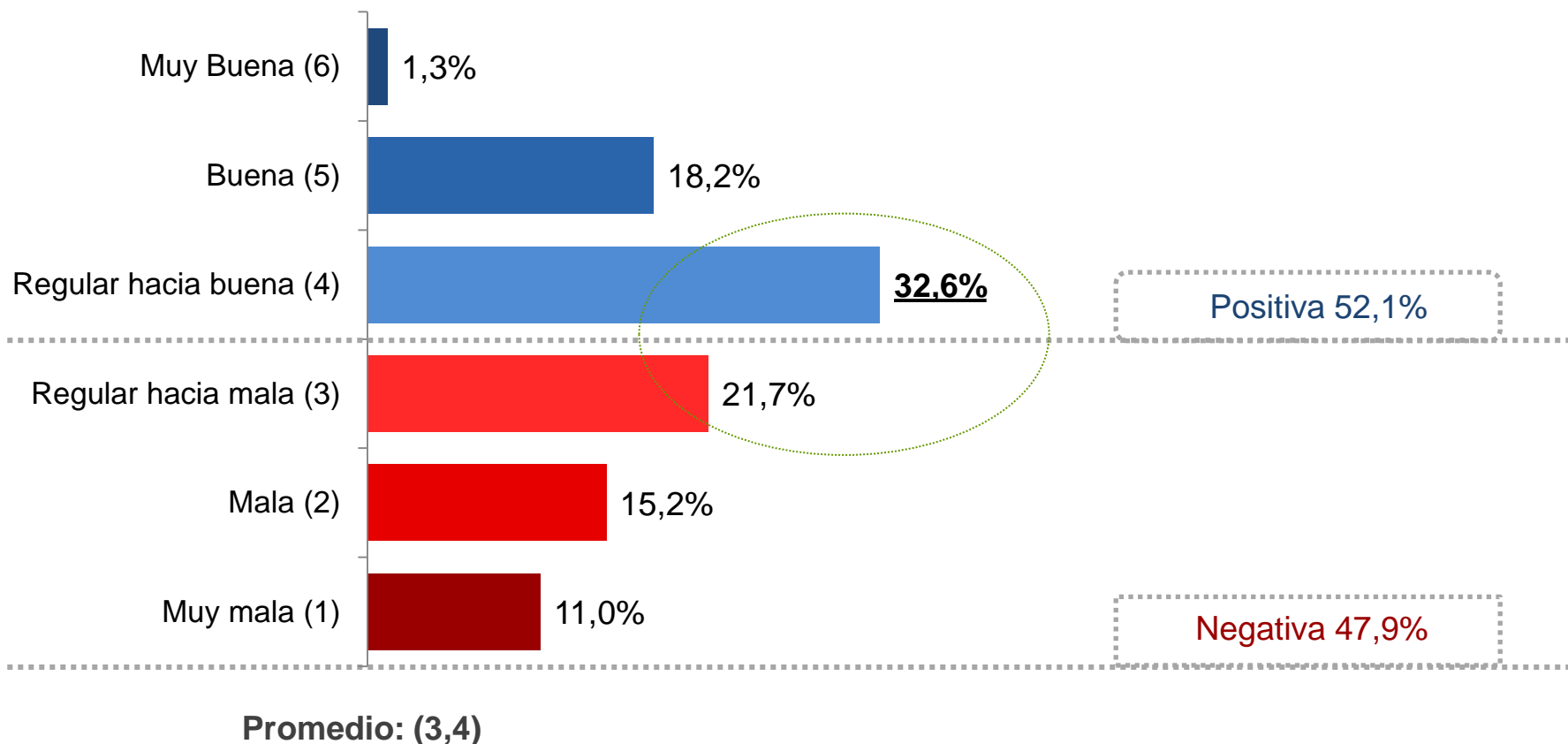
Ns/ Nc

--- Destaca significativamente

Situación Municipio Baruta

¿Cómo evalúa usted la situación del Municipio Baruta en la actualidad?

- ✓ Destaca la valoración “regular” (hacia buena principalmente), coherente con una apreciación relativa en un país en contexto de crisis.

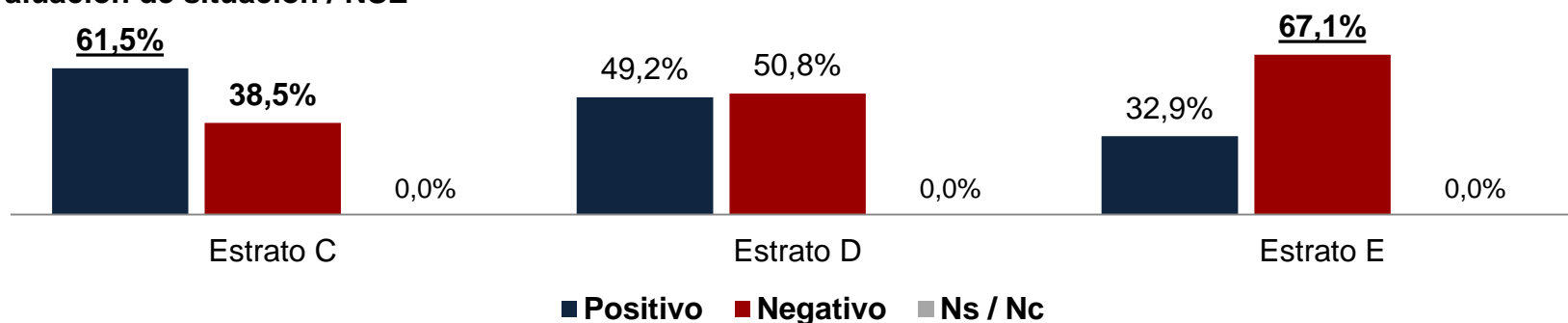


Situación Municipio Baruta

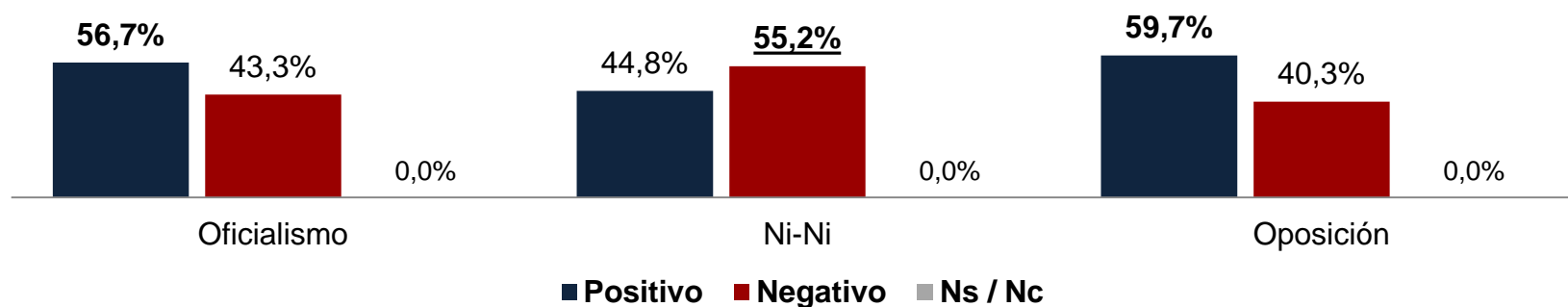
¿Cómo evalúa usted la situación del Municipio Baruta en la actualidad?

- ✓ La estructura del municipio difiere de la media nacional tanto en NSE como en autodefinición política, con mayor presencia de estratos medio-altos y opositores, grupos que destacan en otorgar una valuación positiva en un municipio con gobierno local opositor-independiente.

Evaluación de situación / NSE



Evaluación de situación / Autodefinición política

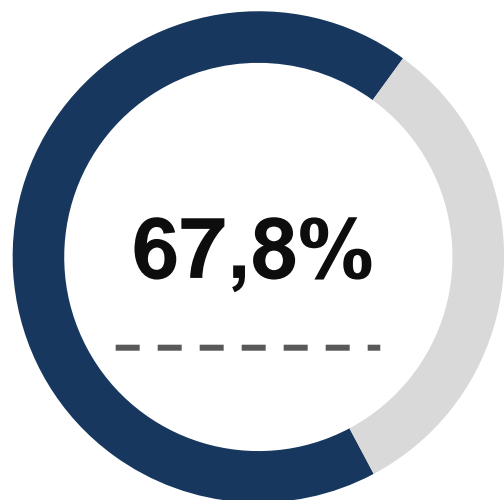


En negrita diferencia significativa entre grupos,

Situación personal

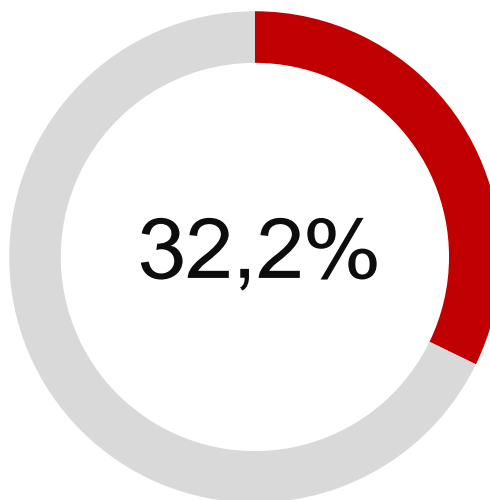
¿Cómo evalúa usted su situación personal en la actualidad?

- ✓ 68% evalúa su situación personal en positivo, siendo esta porción superior al promedio nacional también positivo.




Evaluación Positiva

Regular hacia buena/ buena / Muy buena



Evaluación Negativa

Muy mala / mala / Regular hacia mala



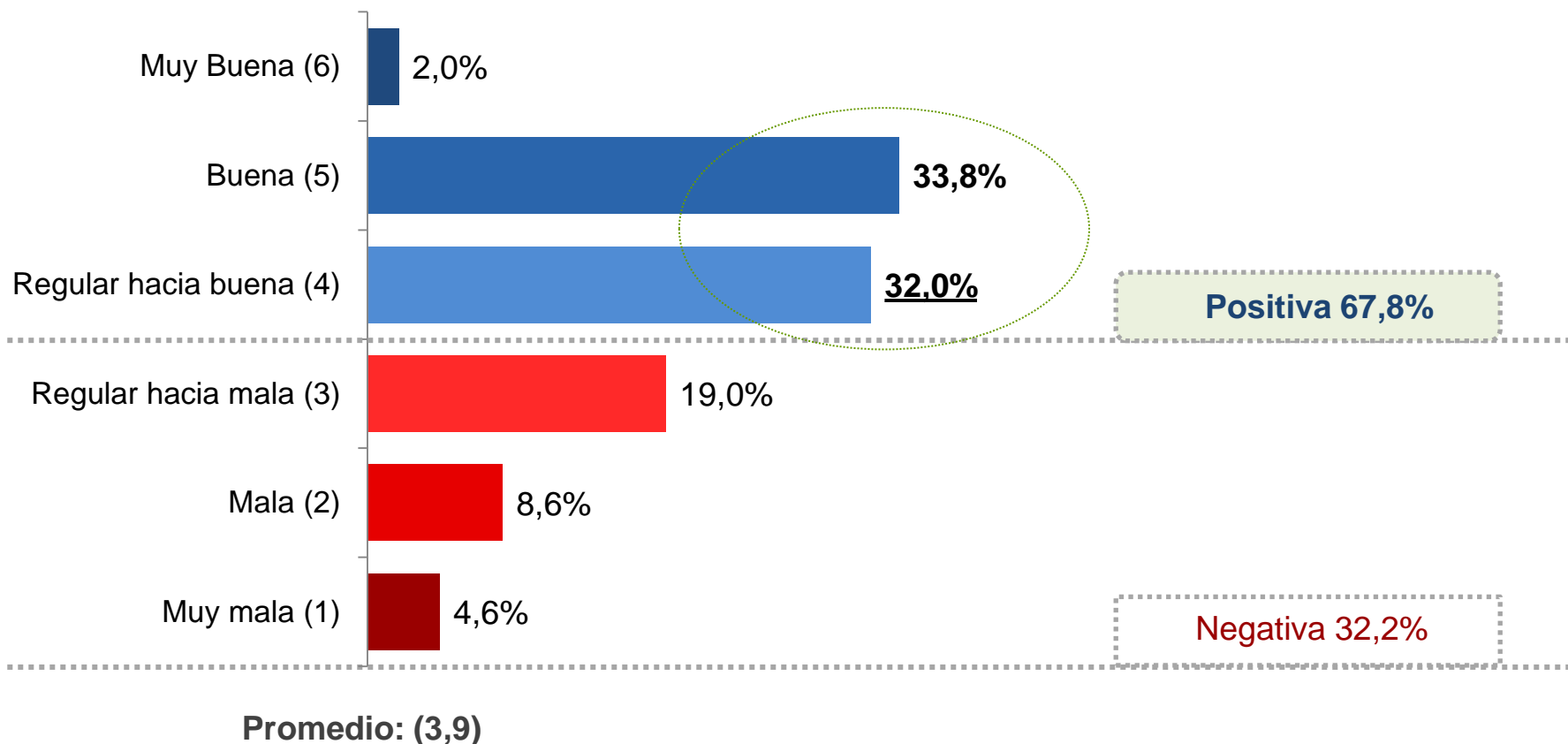
Ns/ Nc

--- Destaca significativamente

Situación personal

¿Cómo evalúa usted su situación personal en la actualidad?

- ✓ La valoración personal tiene un perfil positivo más estándar (buena), que apunta a la relativización y la habituación como mecanismo de encarar la crisis nacional.

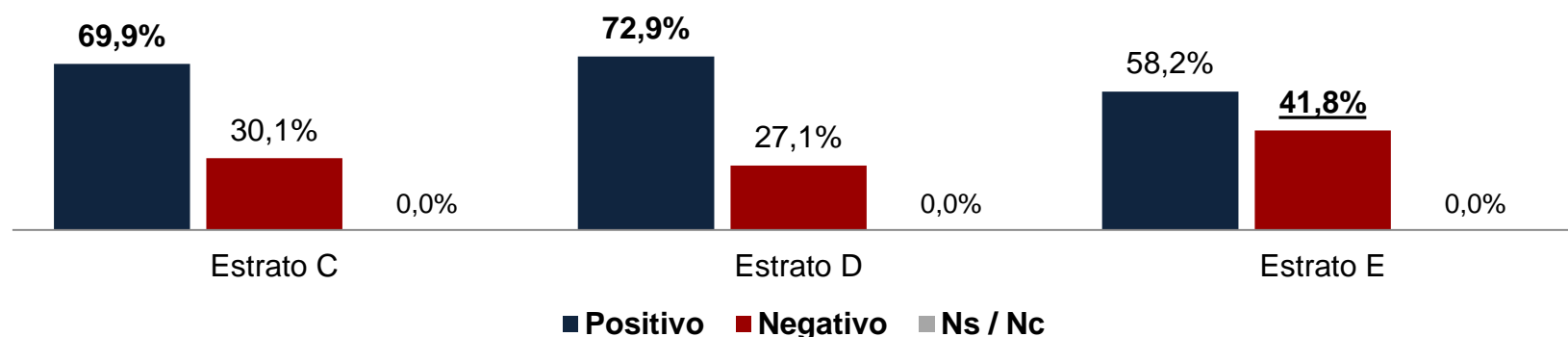


Situación personal

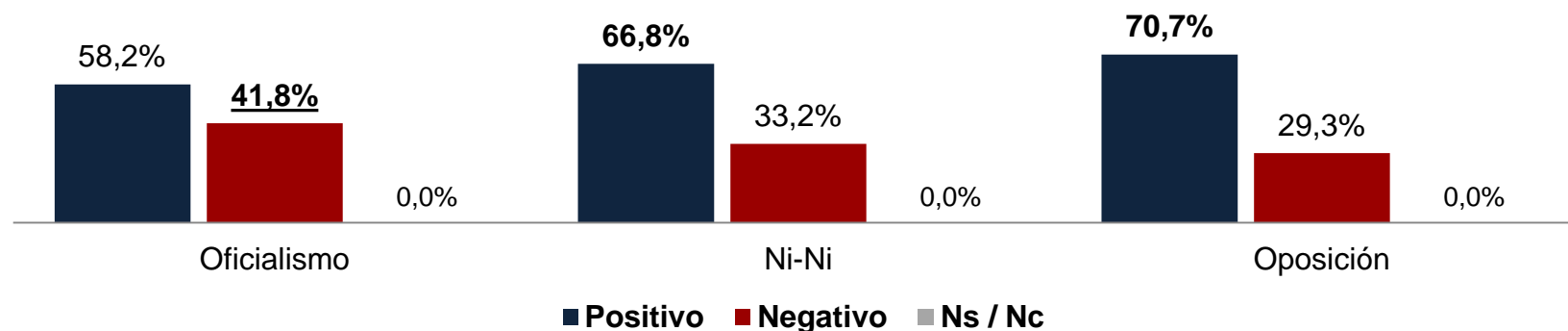
¿Cómo evalúa usted su situación personal en la actualidad?

- ✓ Los oficialistas y estrato “E” destacan en la valoración negativa de la situación.

Evaluación de situación personal / NSE



Evaluación de situación /personal Autodefinición política



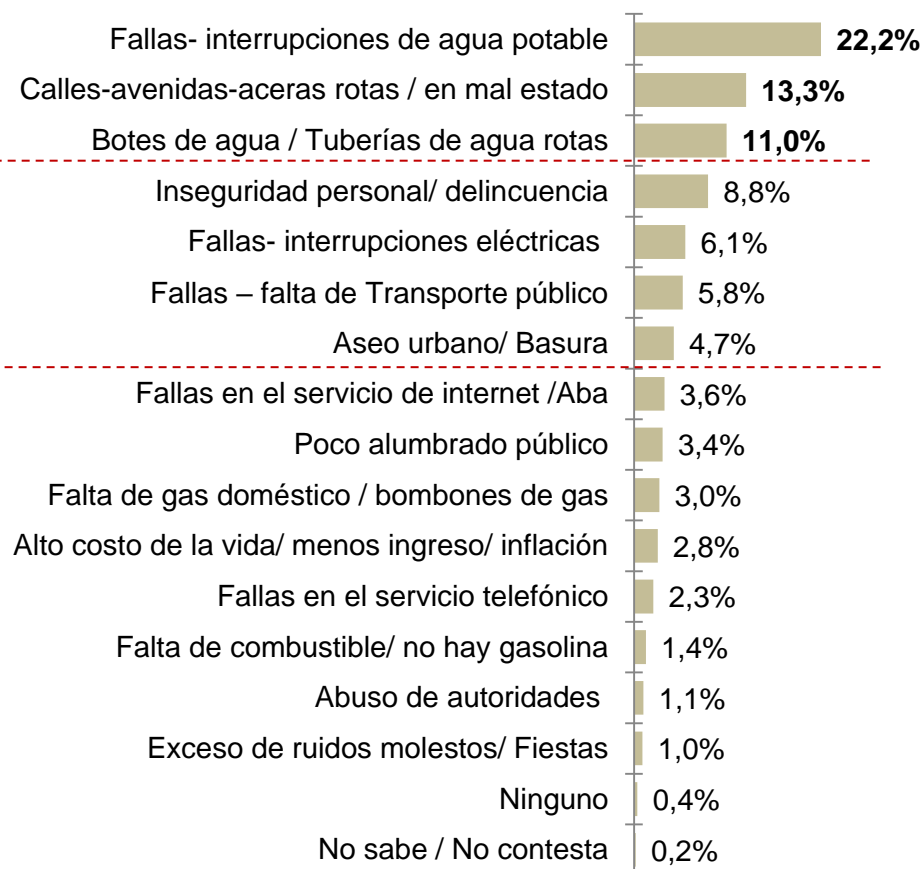
En negrita diferencia significativa entre grupos,

3. Contexto General

3.2. Principales problemas y responsables

Principales problemas – Top Of Mind

¿Cuál o cuáles considera usted que son los principales problemas del municipio Baruta?



Nota: no se graficaron opciones menor al 1%



- ✓ En “Urgencia”, destacan problemas en servicios públicos, en especial la interrupción en el servicio de agua potable (con diferencia).
- ✓ En segundo lugar resalta el estado de las calles y avenidas, muy relacionado a los problemas de agua y los botes que se generan por la variaciones en la presión de las tuberías.
- ✓ En un tercer nivel está la inseguridad (no es que no sea importante pero la urgencia de los servicios la supera), fallas del transporte (de presencia irregular o pobre), el aseo urbano y la interrupción del servicio eléctrico.

Principales problemas: Total Recall

¿Cuál o cuáles considera usted que son los principales problemas del municipio Baruta?

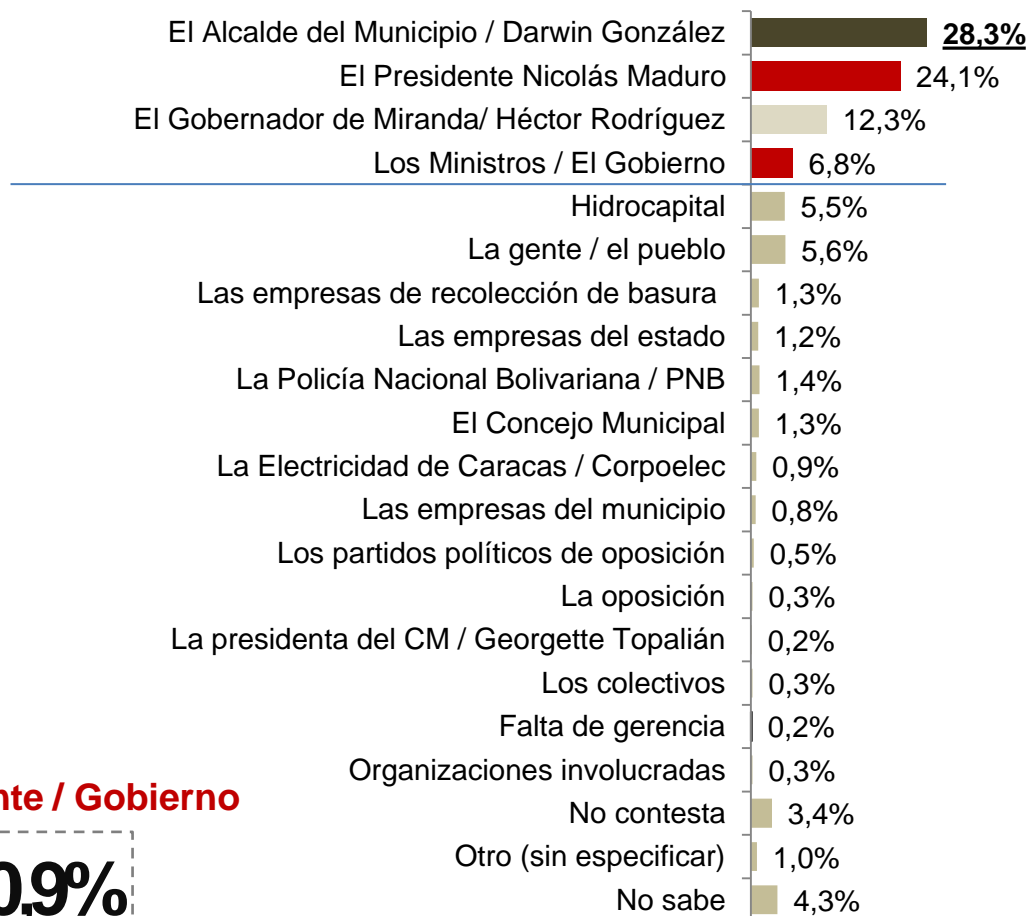


Principales responsables problemas:

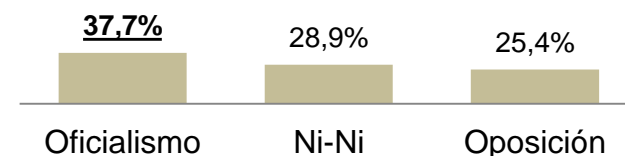
¿Y quién cree usted que es el principal responsable de que () sea el principal problema del Municipio Baruta?

- ✓ Se señala a las autoridades de gobierno (local, regional y central) como responsables de los problemas, coherente con que son de tipo estructural. Hay diferencia con respecto al perfil político de los entrevistados y el peso de responsabilidad que asignan a cada nivel de gobierno.

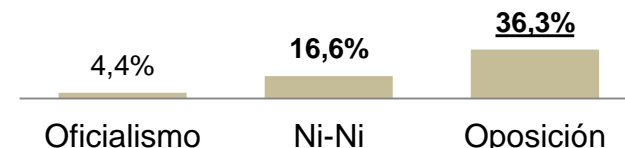
Responsabilidad Global



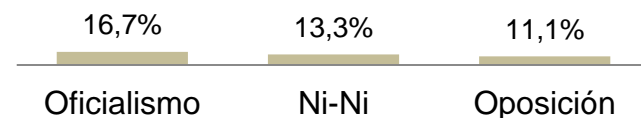
Darwin González



Nicolás Maduro



Héctor Rodríguez



Principales responsables problemas:

¿Y quién cree usted que es el principal responsable del problema de () Municipio Baruta?

- ✓ Los gobiernos local y nacional destacan en ser señalados como responsables de los problemas de mayor urgencia. Si bien los problemas pueden no estar la competencia del gobierno local, en la percepción o conocimiento público puede que no se sepa o no se valoren las limitantes.

Responsable (Top 3) por problema específico de primera mención (Top 3)



Falta de agua

El alcalde 23,0%

Nicolás Maduro: 21,8%

Hydrocapital: 16,8%

Base: 87



Calles rotas

El alcalde: 39,6%

Nicolás Maduro: 30,2%

El gobernador: 15,1%

Base: 53



Botes de agua

El alcalde: 26,7%

Nicolás Maduro: 26,7%

El gobernador: 15,6%

Base: 45

Reclamo a las autoridades regionales

Si en este momento tuviera enfrente a las autoridades del municipio, ¿qué les diría con respecto a lo que viven usted y su familia diariamente para que ellos pudieran ayudarlo?

Los reclamos principales van atados a las problemas, destacando la necesidad de solucionar dificultades con servicios básicos (en especial agua y electricidad) más presencia policial en el municipio y reparación de vías.

Que proporcione agua - suministro de agua	23,7%
Mejorar la gestión	16,6%
Que proporcione más seguridad	15,6%
Reparar las calles/Vías/Infraestructura	14,3%
Reparar fallas en el servicio eléctrico	12,5%
Mejorar los servicios públicos	9,3%
Ayuda para el pueblo	6,9%
Mejorar el servicio de comunicación CANTV	5,7%
Que cumplan con sus obligaciones	5,8%
Que se enfoquen en el aseo de las calles	5,2%
Mantenimiento de aguas servidas	4,8%
Regularizar el servicio de gas	3,5%
Solucionar problemas de transporte	2,8%
No le diría nada	2,6%
Mantenimientos de áreas verdes	2,4%
Controlar los precios	2,2%
Sólo aparecen cuando están en campaña	2,0%
Gestionar empleo	1,7%
Arreglen los centros médicos y suministren ambulancias	1,4%
Mayor participación en la comunidad	1,5%
Que regularicen la entrega del Clap	1,4%
Que mejoren salarios	1,5%

Nota: No se muestran menciones menores a 1,5%

4. Evaluación de Liderazgo Municipio Baruta

4.1 . Líder ideal – Conocimiento líderes



Descriptor de líder ideal (Top of mind)

Pensando en lo que sería un líder ideal, para usted, ¿Cuáles serían las características más importantes que debería tener un líder?



✓ Se fusionan características morales: (honestidad, seriedad, compromiso, etc.) con habilidades técnicas: (Gerencia, eficacia, preparación) sin que haya una característica de especial peso en el TOM para el descriptor del líder ideal.

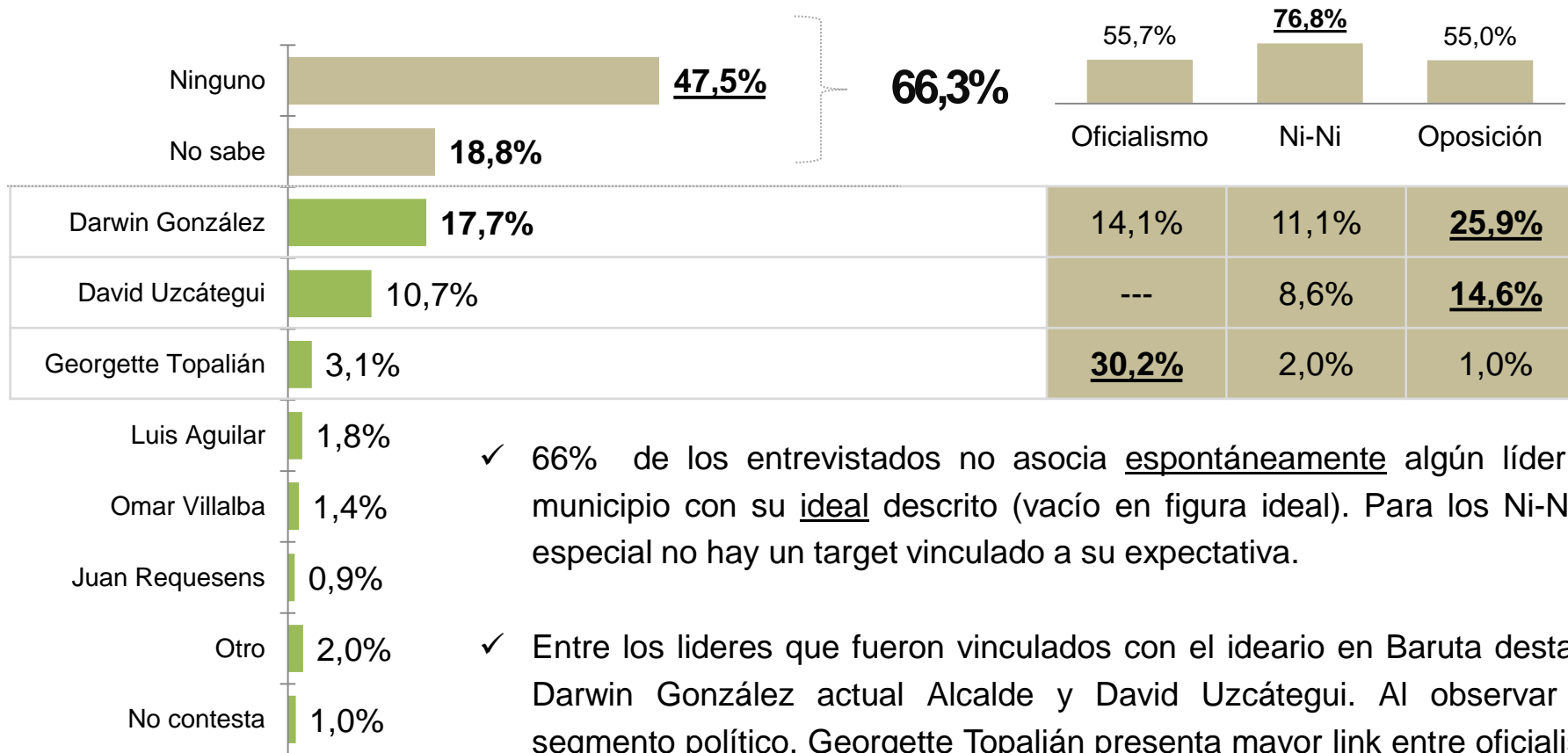
Descriptorios de líder ideal (Total menciones)

Pensando en lo que sería un líder ideal, para usted, ¿Cuáles serían las características más importantes que debería tener un líder?



Asociación a Líder ideal (Espontánea)

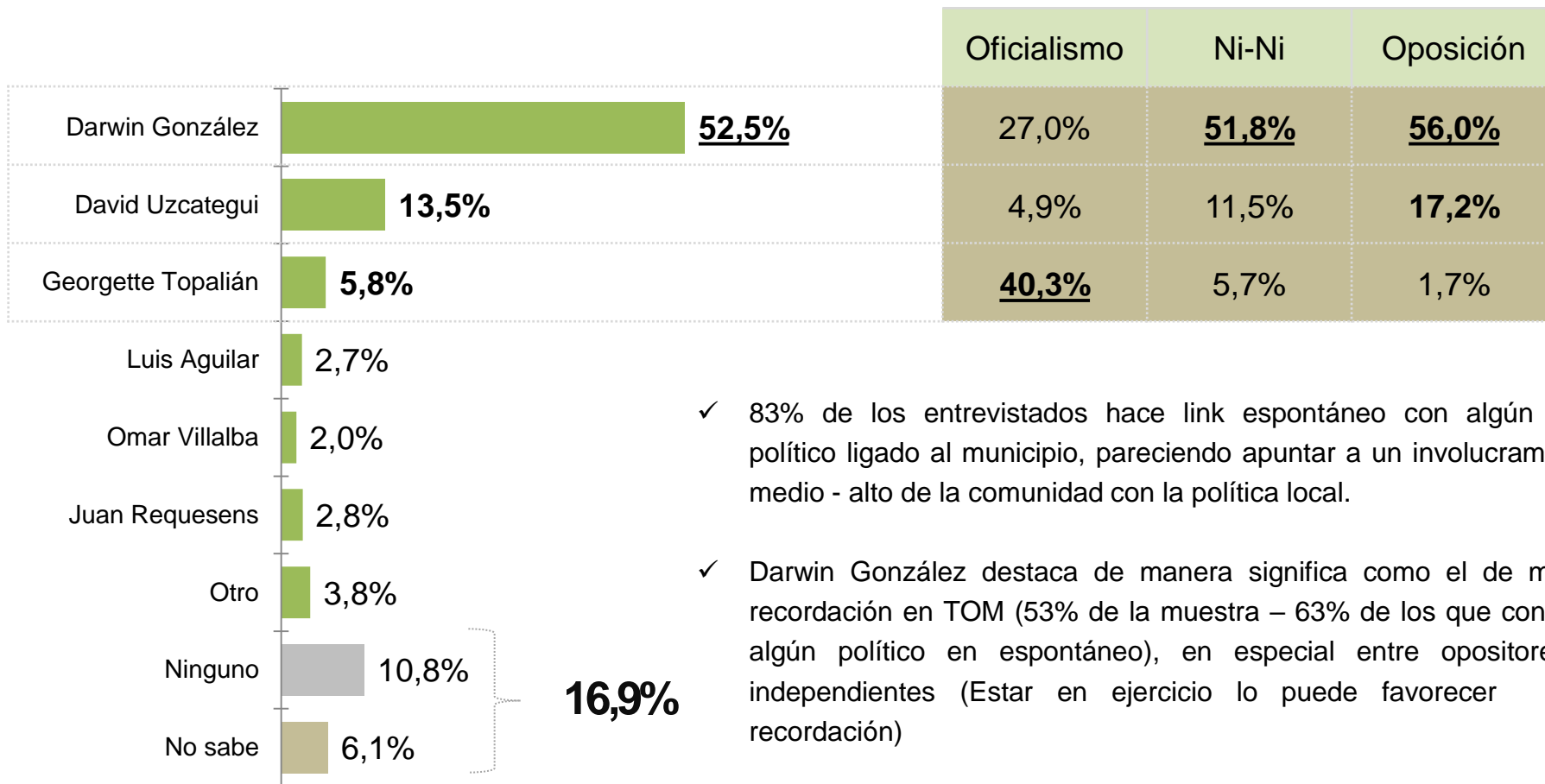
¿Cuál o cuáles líderes políticos de Baruta considera usted que se acercan más al ideal que me describió anteriormente?



- ✓ 66% de los entrevistados no asocia espontáneamente algún líder del municipio con su ideal descrito (vacío en figura ideal). Para los Ni-Ni en especial no hay un target vinculado a su expectativa.
- ✓ Entre los lideres que fueron vinculados con el ideario en Baruta destacan Darwin González actual Alcalde y David Uzcátegui. Al observar por segmento político, Georgette Topalián presenta mayor link entre oficialistas mientras Darwin G. y David U. destacan en el grupo opositor, segmento más numeroso en el municipio. Hay un espacio de oportunidad para genera afiliación con el ideario.

Líderes actuales del municipio (Conocimiento espontáneo: TOM)

-¿Cuál o cuáles líderes políticos de Baruta considera usted que se acercan más al ideal que me describió anteriormente?
 -Ahora me gustaría que me nombre a los líderes del municipio Baruta que usted conoce o ha oído nombrar.

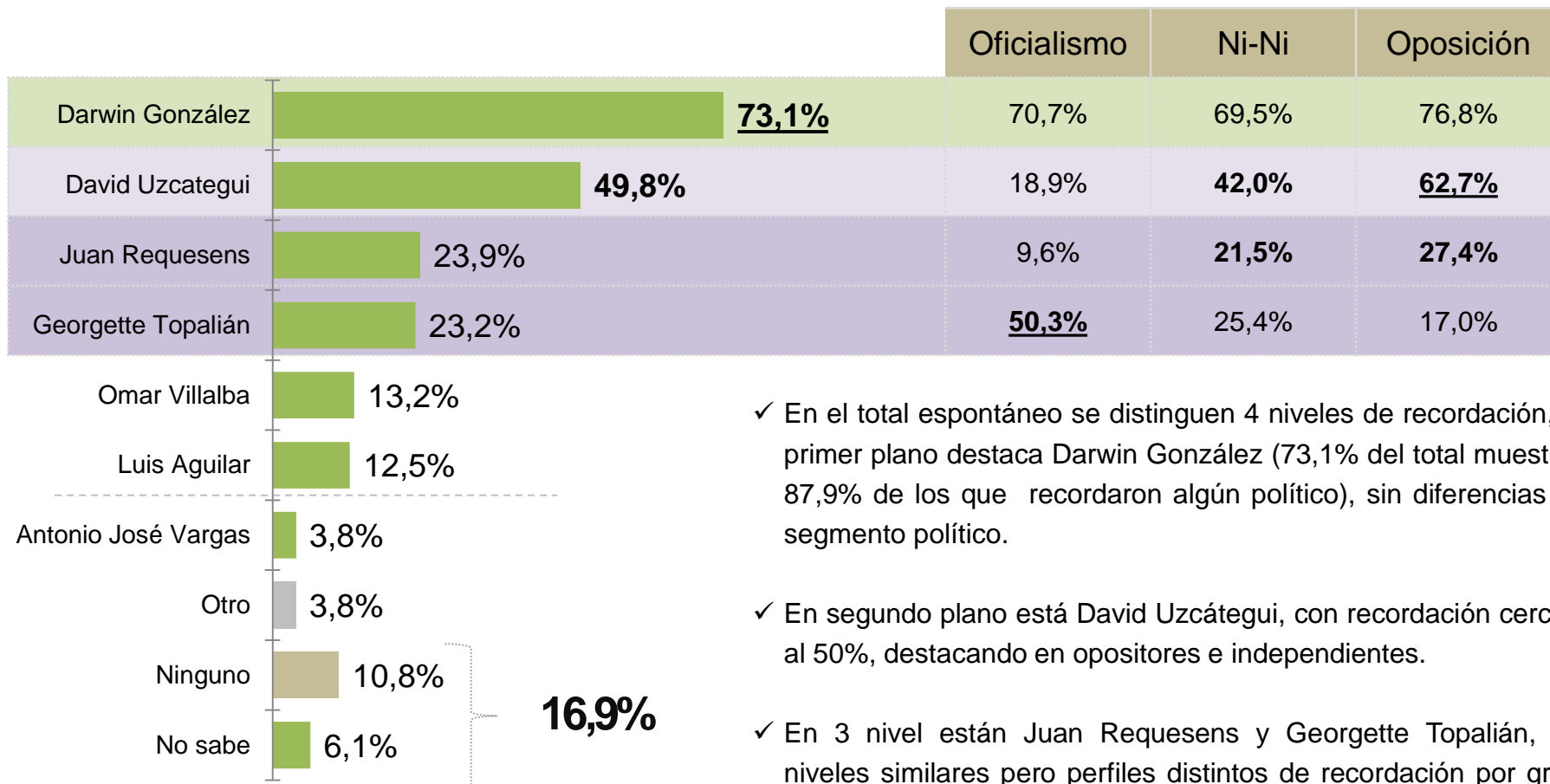


- ✓ 83% de los entrevistados hace link espontáneo con algún líder político ligado al municipio, pareciendo apuntar a un involucramiento medio - alto de la comunidad con la política local.
- ✓ Darwin González destaca de manera significativa como el de mayor recordación en TOM (53% de la muestra – 63% de los que conocen algún político en espontáneo), en especial entre opositores e independientes (Estar en ejercicio lo puede favorecer a la recordación)
- ✓ Resaltan en segundo plano David Uzcátegui y Georgette Topalián esta última con énfasis en su segmento natural (oficialistas)

Líderes actuales del municipio (Conocimiento espontáneo: Total Recall)

-¿Cuál o cuáles líderes políticos de Baruta considera usted que se acercan más al ideal que me describió anteriormente?

-Ahora me gustaría que me nombre a los líderes del municipio Baruta que usted conoce o ha oído nombrar.



- ✓ En el total espontáneo se distinguen 4 niveles de recordación, En primer plano destaca Darwin González (73,1% del total muestra – 87,9% de los que recordaron algún político), sin diferencias por segmento político.
- ✓ En segundo plano está David Uzcátegui, con recordación cercana al 50%, destacando en opositores e independientes.
- ✓ En 3 nivel están Juan Requesens y Georgette Topalián, con niveles similares pero perfiles distintos de recordación por grupo político.

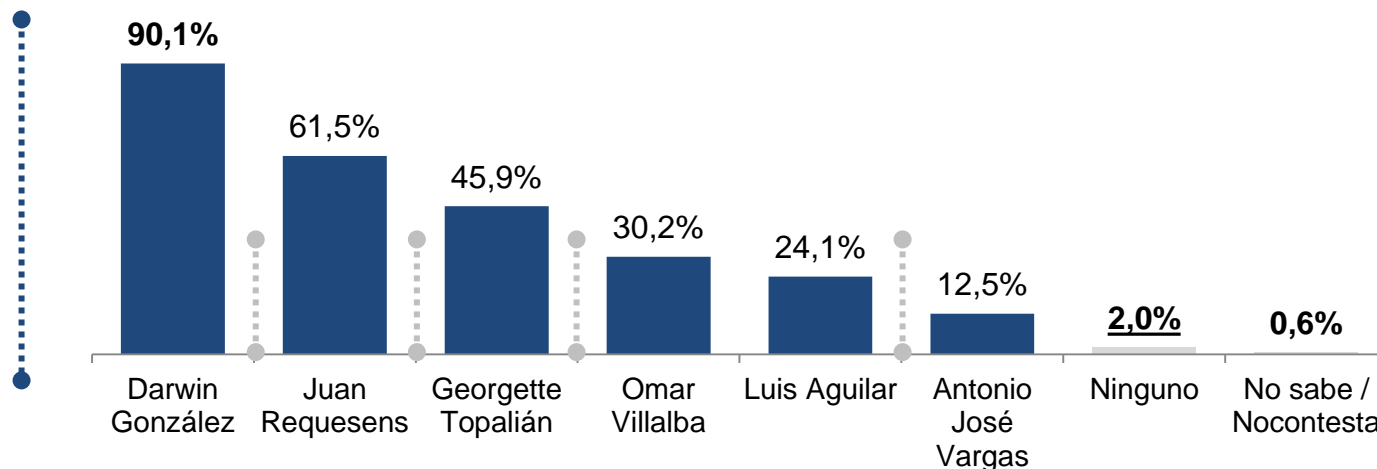
Líderes del municipio (Total Conocimiento : Espontáneo + inducido)

- ¿Cuál o cuáles líderes políticos de Baruta considera usted que se acercan más al ideal que me describió anteriormente?
- Ahora me gustaría que me nombre a los líderes del municipio Baruta que usted conoce o ha oído nombrar.
- De los siguientes líderes políticos del municipio Baruta que le voy a mostrar: (**Mostrar dispositivo con opciones**)

- ✓ 90% reconoce a Darwin González al mostrar lista con nombres de interés (esperado conocimiento alto siendo alcalde en función).
- ✓ Entre las opciones de interés no hay otro líder con base tan alta de reconocimiento como el burgomaestre, siendo Juan Requesens y Georgette Topalián quienes estarían en los niveles siguientes pero con una brecha significativa y perfiles diferentes por segmento político.

Opciones inducidas:

Darwin González
Juan Requesens
Georgette Topalián
Omar Villalba
Luis Aguilar
Antonio José Vargas



Nota: No se incluyó en la pregunta de conocimiento con ayuda a David Uzcátegui para no inducirlo como un posible candidato a la elección municipal

4. Evaluación de Liderazgo Municipio Baruta

4.2. Agrado - Desagrado

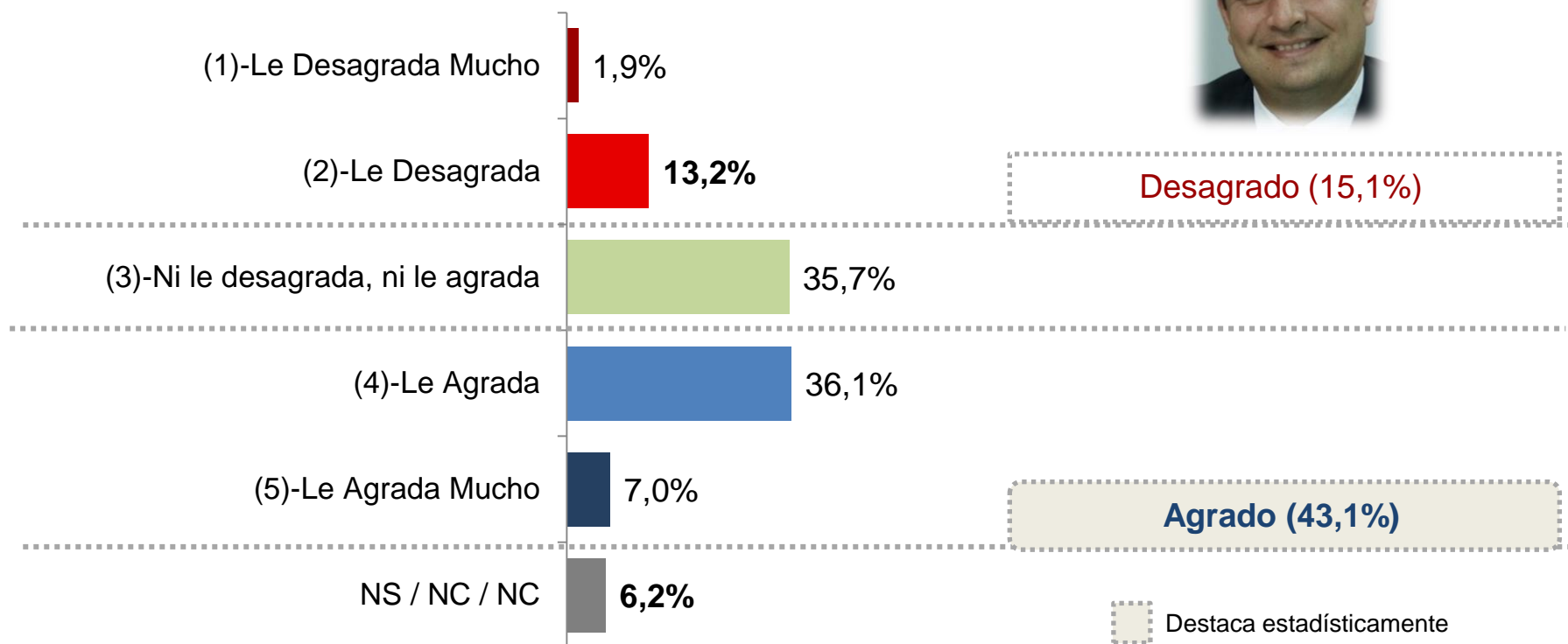


Agrado - Desagrado

A continuación le preguntaré sobre algunos líderes y le pediré que me indique, según la escala que le leeré, ¿Cuánto le agrada o desagrada cada uno de ellos?

- ✓ El alcalde presenta un perfil con balance en favor del agrado o la indiferencia, en una base alta de respuesta.

Darwin González



Agrado - Desagrado

A continuación le preguntaré sobre algunos líderes y le pediré que me indique, según la escala que le leeré, ¿Cuánto le agrada o desagrada cada uno de ellos?

- ✓ La identificación política de los entrevistados tiene peso en la orientación del agrado-desagrado hacia el Alcalde.

Darwin González



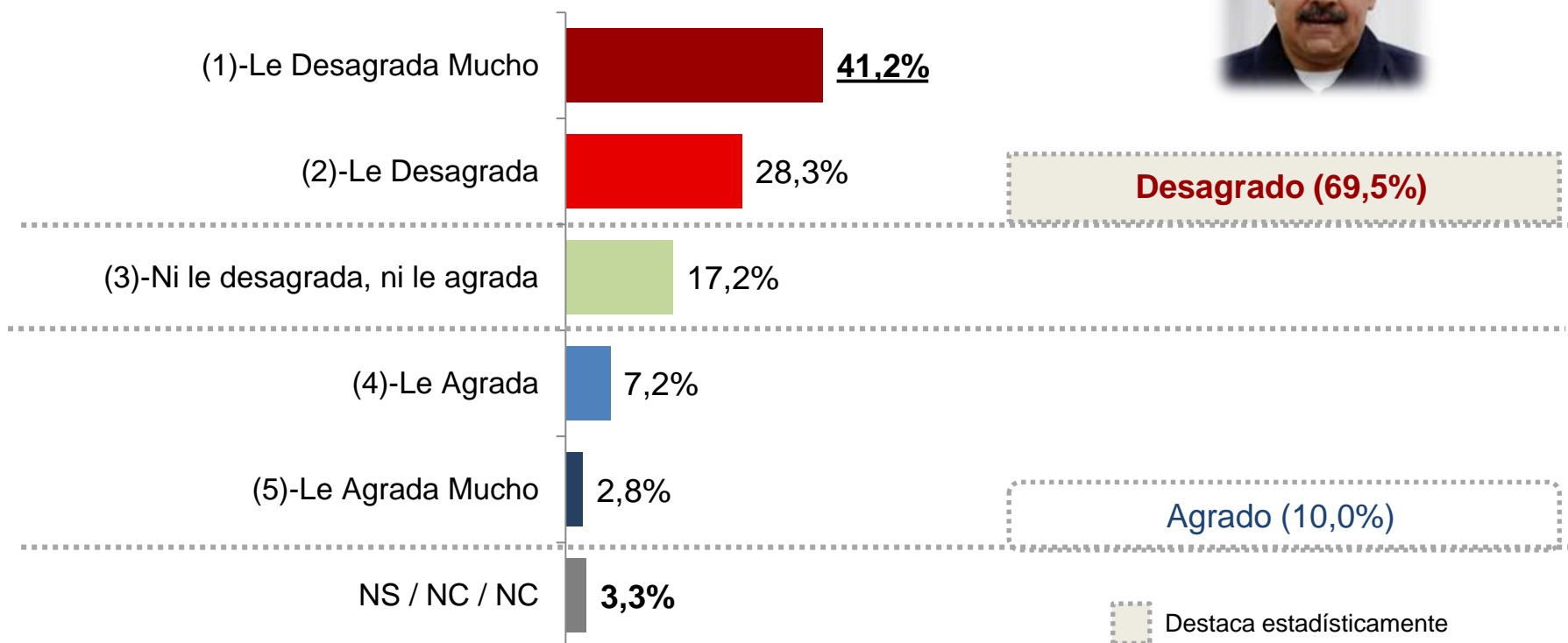
	Oficialismo	Ni-Ni	Oposición
Desagrado	<u>34,7%</u>	18,3%	7,8%
Indiferencia	32,3%	41,0%	30,5%
Agrado	20,8%	35,7%	<u>55,2%</u>

La diferencia al 100% es el Ns / Nc / Nc

Agrado - Desagrado

A continuación le preguntaré sobre algunos líderes y le pediré que me indique, según la escala que le leeré, ¿Cuánto le agrada o desagrada cada uno de ellos?

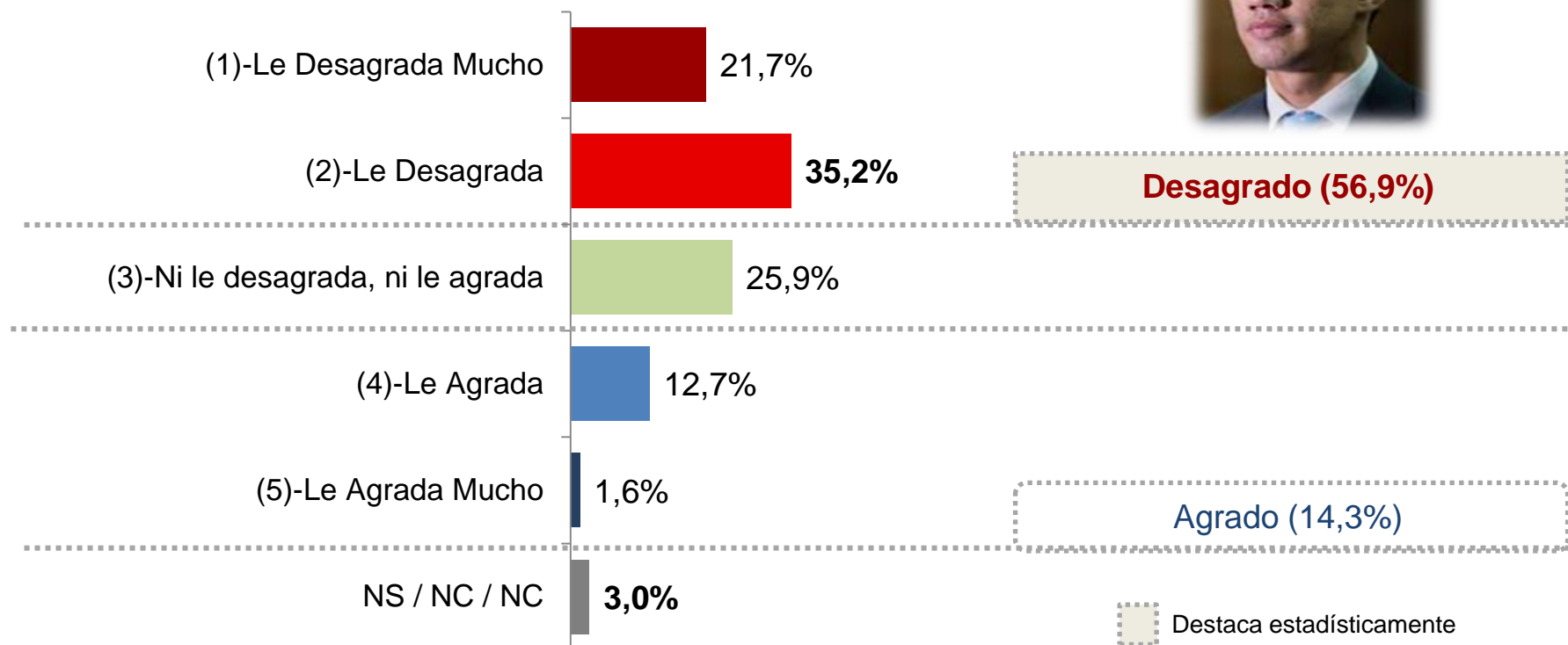
Nicolás Maduro



Agrado - Desagrado

A continuación le preguntaré sobre algunos líderes y le pediré que me indique, según la escala que le leeré, ¿Cuánto le agrada o desagrada cada uno de ellos?

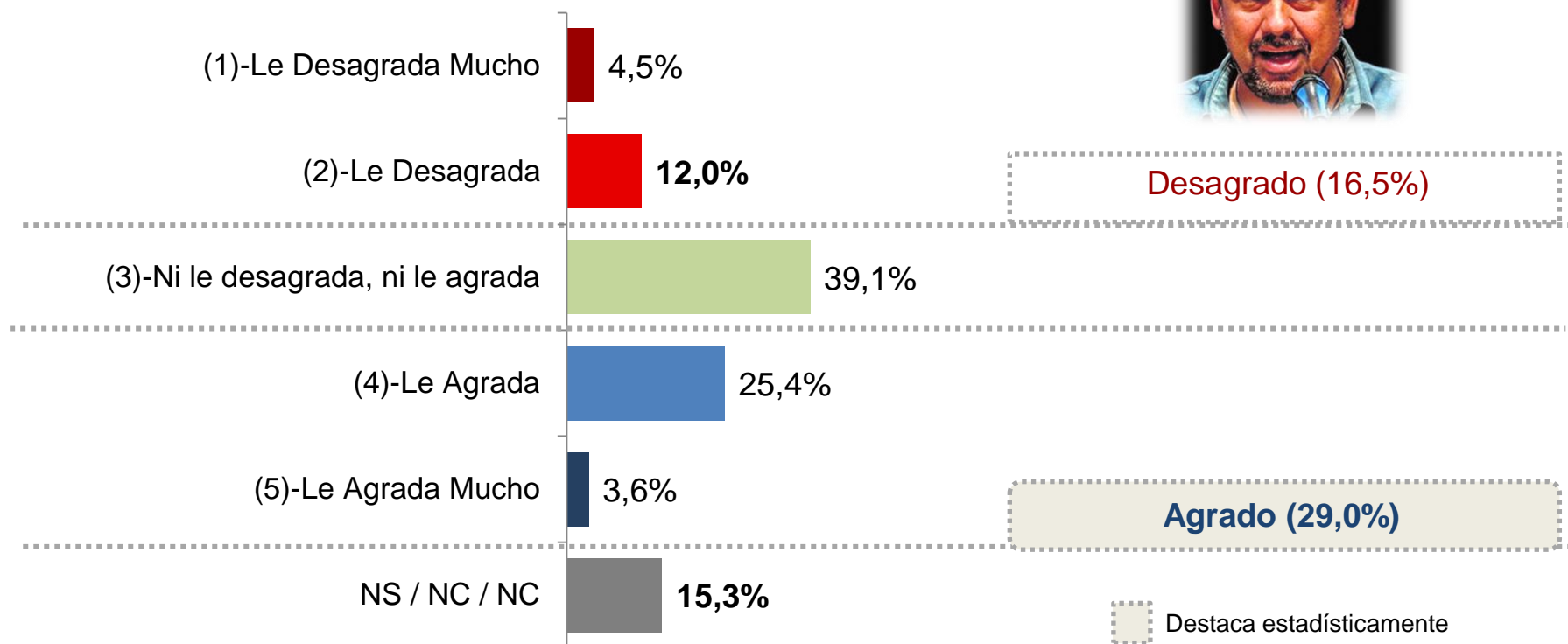
Juan Guaidó



Agrado - Desagrado

A continuación le preguntaré sobre algunos líderes y le pediré que me indique, según la escala que le leeré, ¿Cuánto le agrada o desagrada cada uno de ellos?

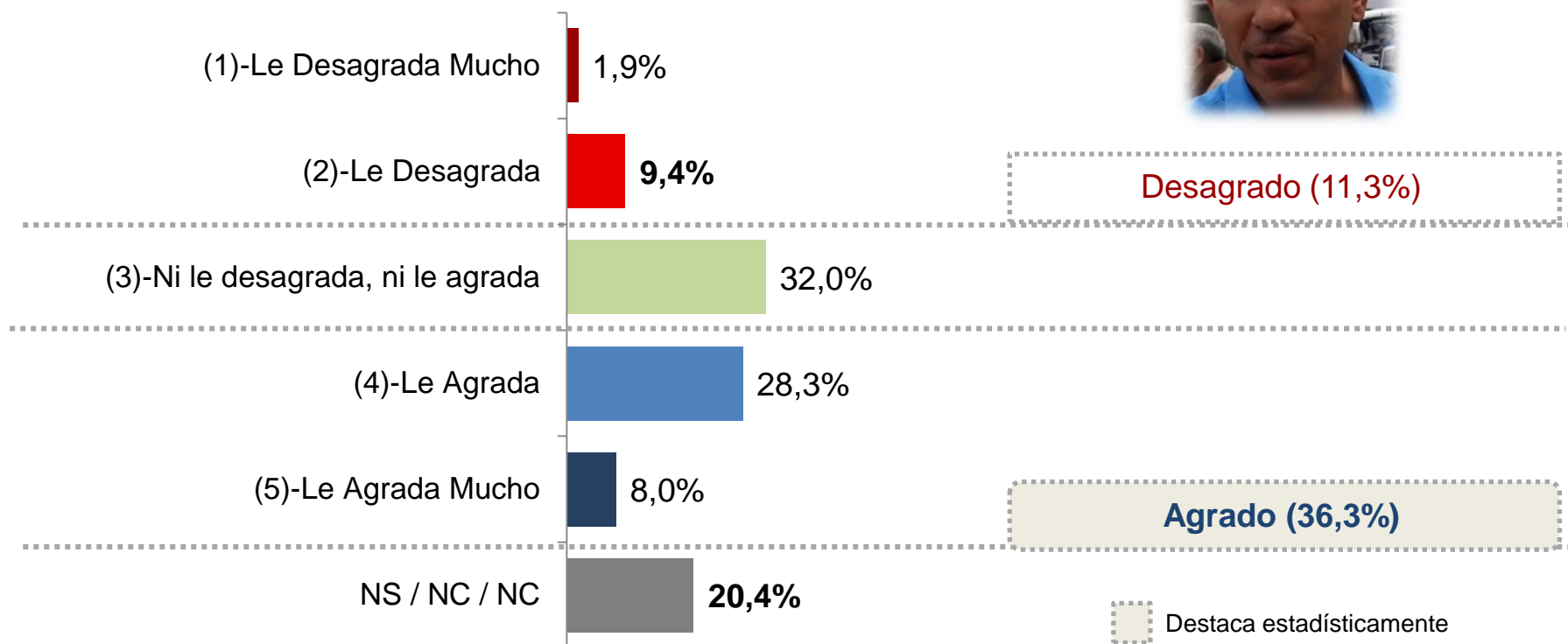
Carlos Ocariz



Agrado - Desagrado

A continuación le preguntaré sobre algunos líderes y le pediré que me indique, según la escala que le leeré, ¿Cuánto le agrada o desagrada cada uno de ellos?

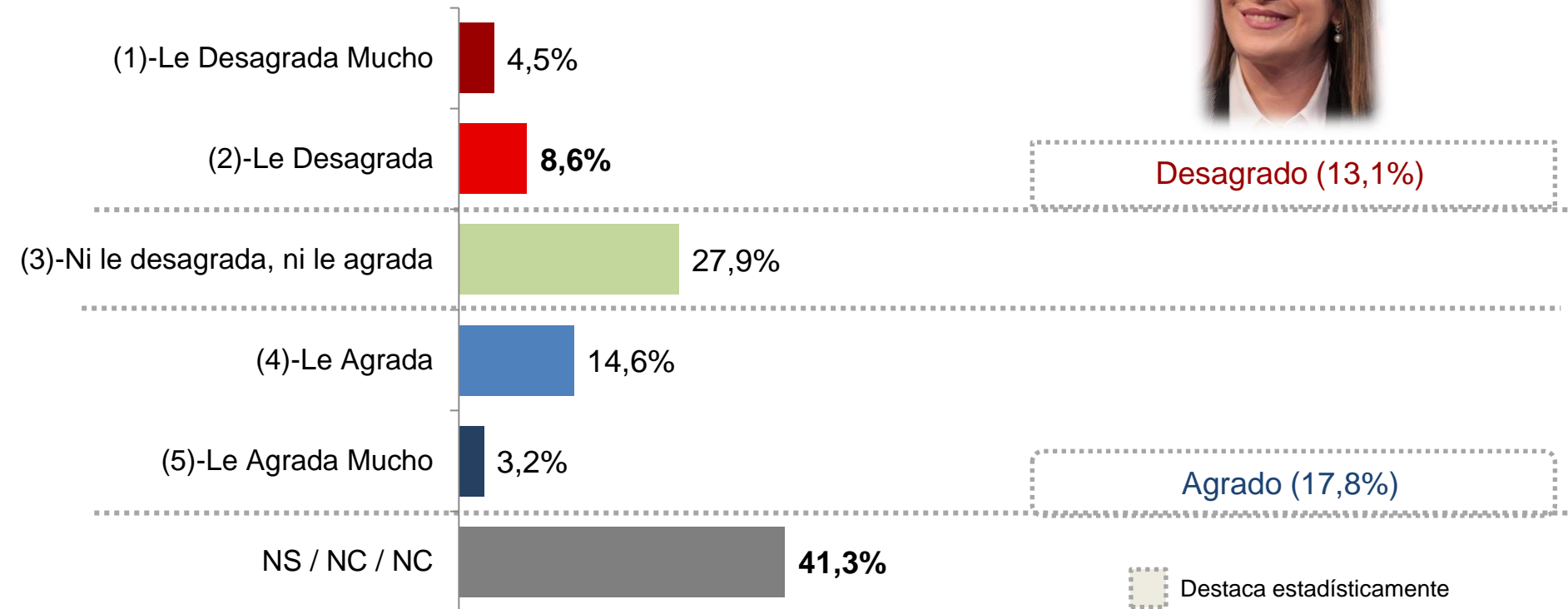
David Uzcategui



Agrado - Desagrado

A continuación le preguntaré sobre algunos líderes y le pediré que me indique, según la escala que le leeré, ¿Cuánto le agrada o desagrada cada uno de ellos?

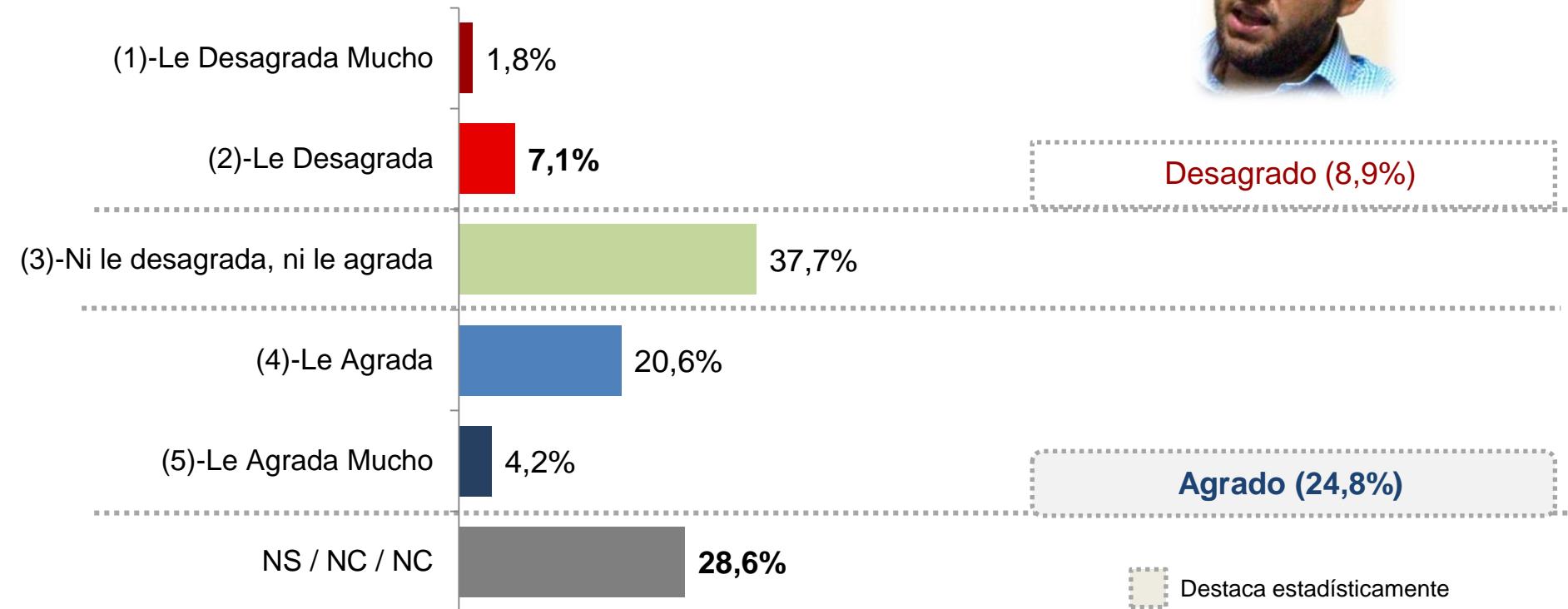
Georgette Topalián



Agrado - Desagrado

A continuación le preguntaré sobre algunos líderes y le pediré que me indique, según la escala que le leeré, ¿Cuánto le agrada o desagrada cada uno de ellos?

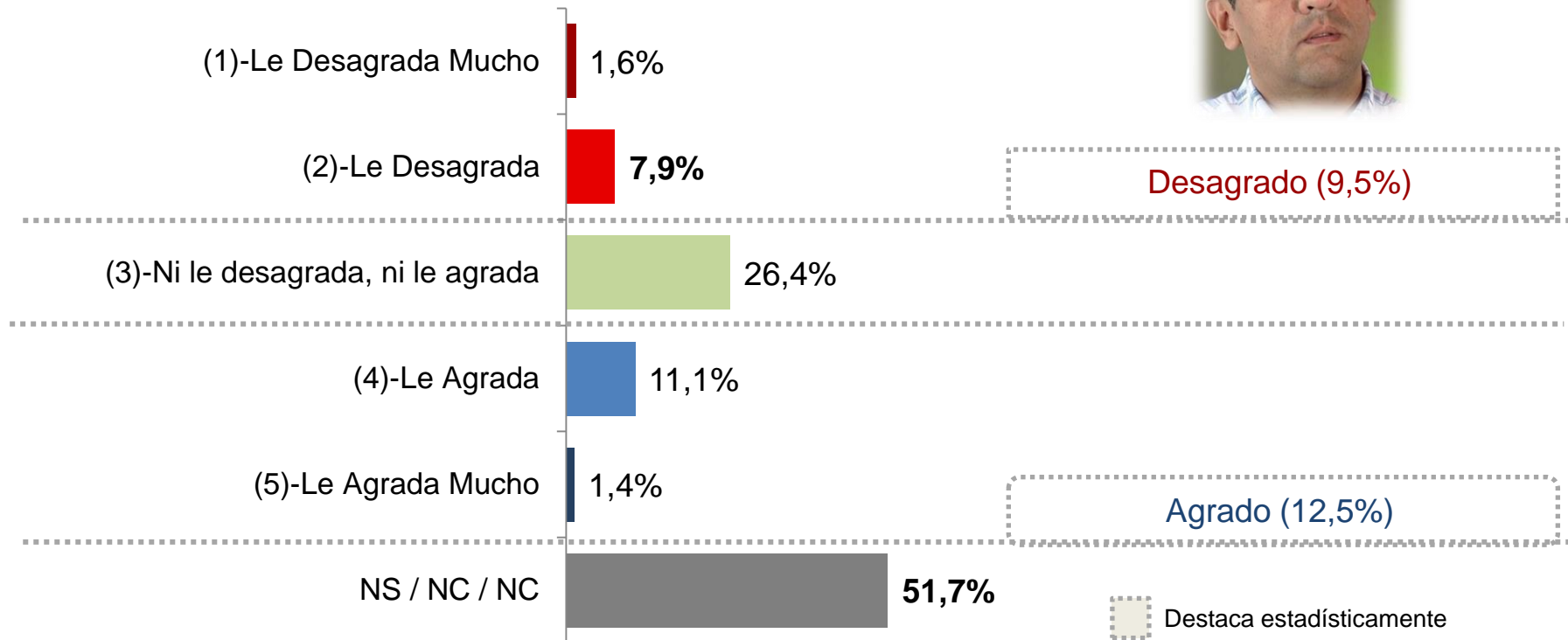
Juan Requesens



Agrado - Desagrado

A continuación le preguntaré sobre algunos líderes y le pediré que me indique, según la escala que le leeré, ¿Cuánto le agrada o desagrada cada uno de ellos?

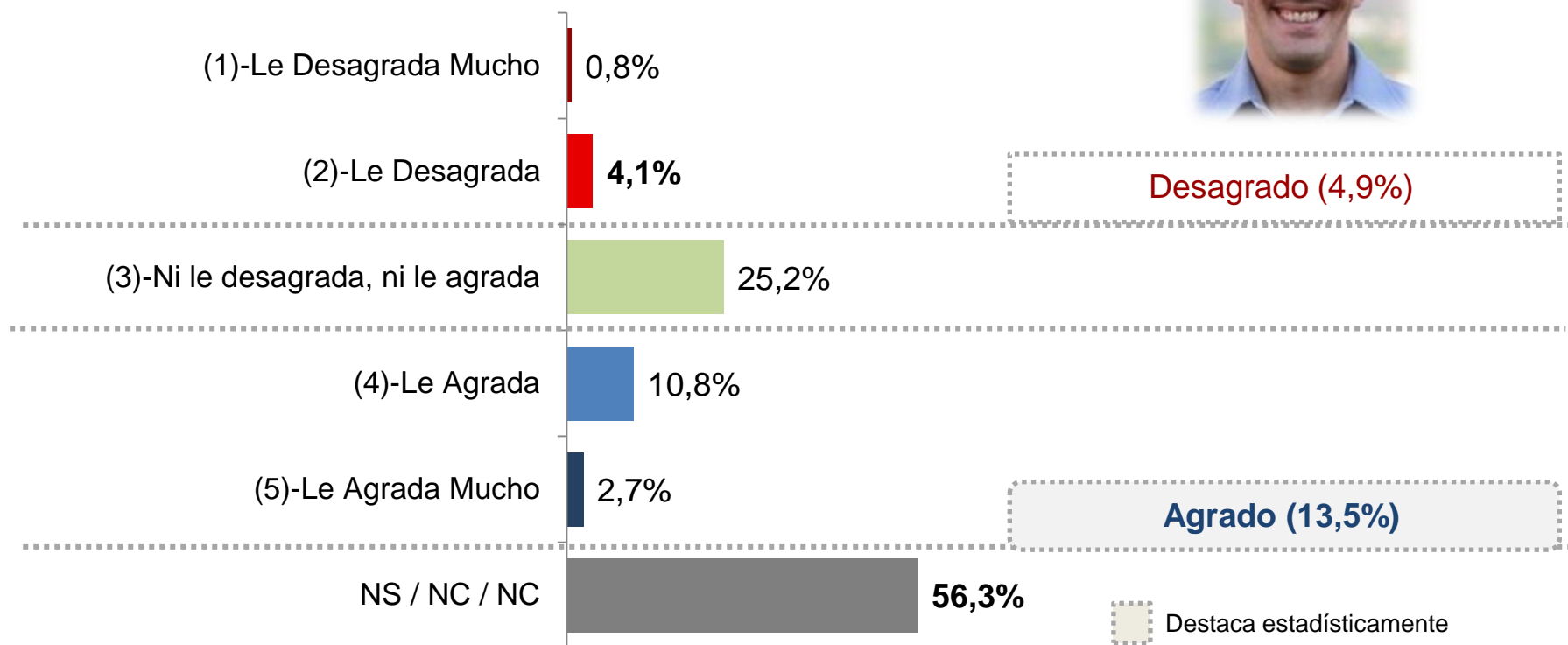
Omar Villalba



Agrado - Desagrado

A continuación le preguntaré sobre algunos líderes y le pediré que me indique, según la escala que le leeré, ¿Cuánto le agrada o desagrada cada uno de ellos?

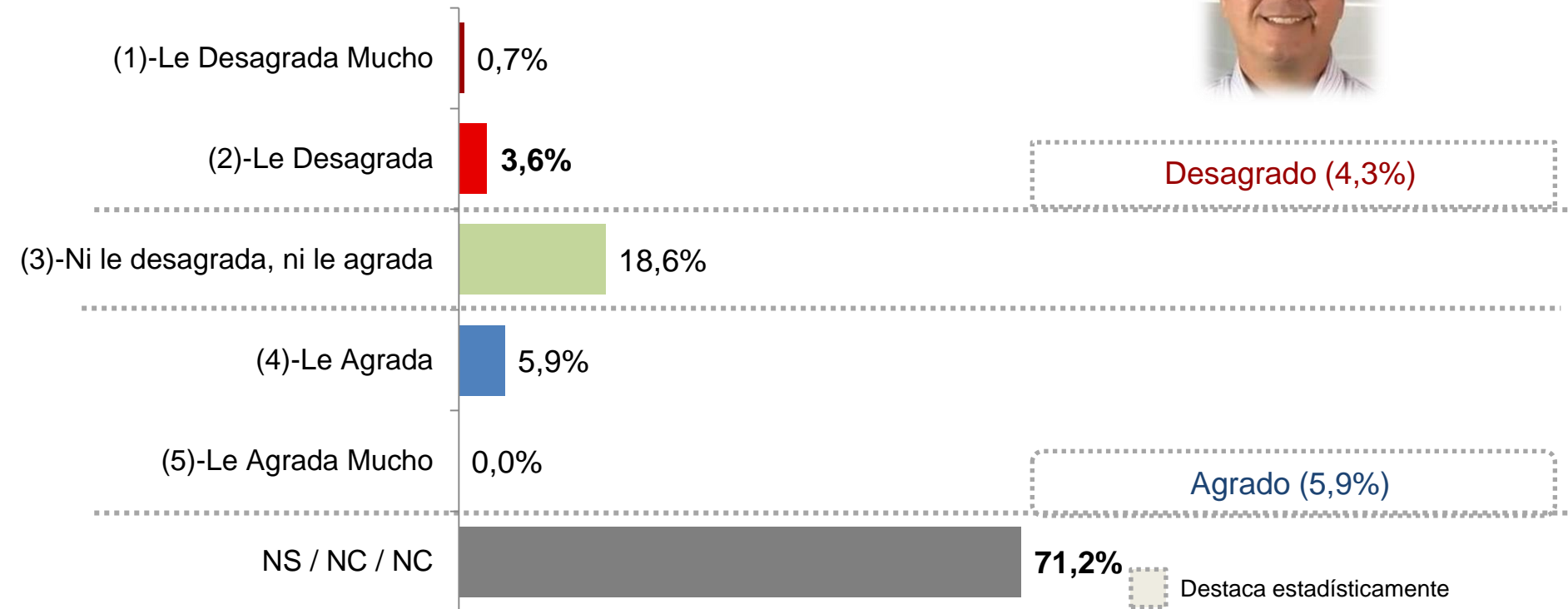
Luis Antonio Aguilar



Agrado - Desagrado

A continuación le preguntaré sobre algunos líderes y le pediré que me indique, según la escala que le leeré, ¿Cuánto le agrada o desagrada cada uno de ellos?

Antonio José Vargas



4. Evaluación de Liderazgo Municipio Baruta

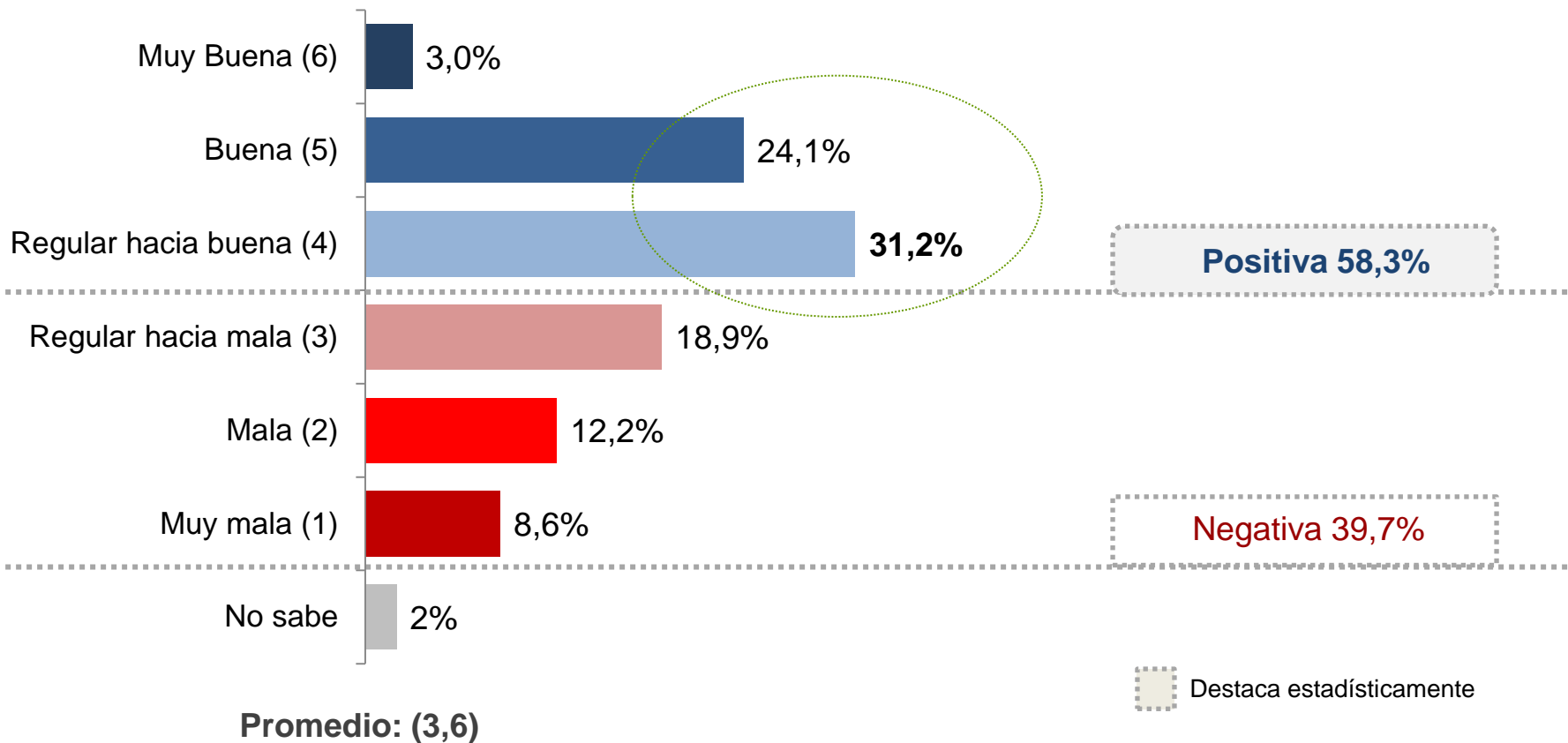
4.3. Gestión Alcalde



Evaluación de gestión Alcalde

¿Cómo evalúa usted la gestión del alcalde del Municipio Darwin González?

- ✓ La apreciación de gestión del alcalde presenta un balance positivo, con 6 de cada 10 entrevistados calificándola como “buena” en algún grado, pero en especial regular.

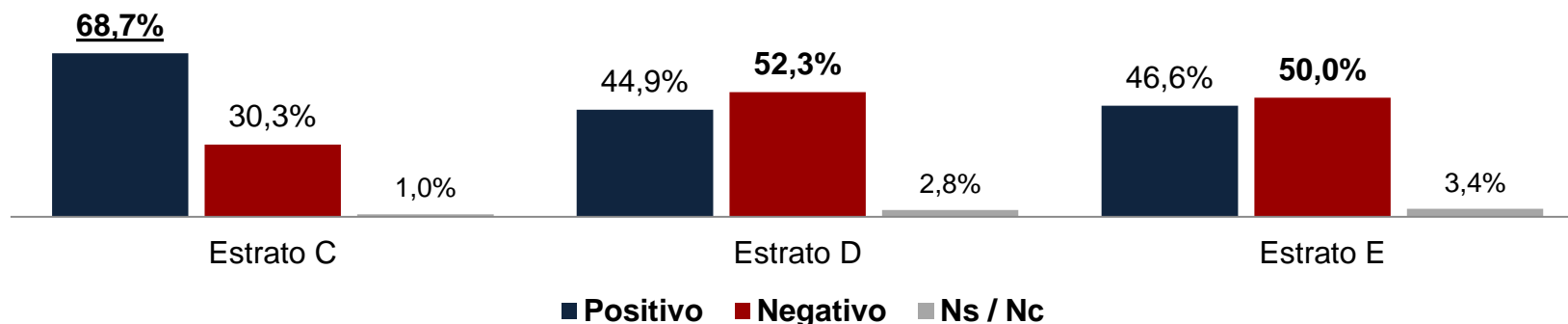


Evaluación de gestión Alcalde

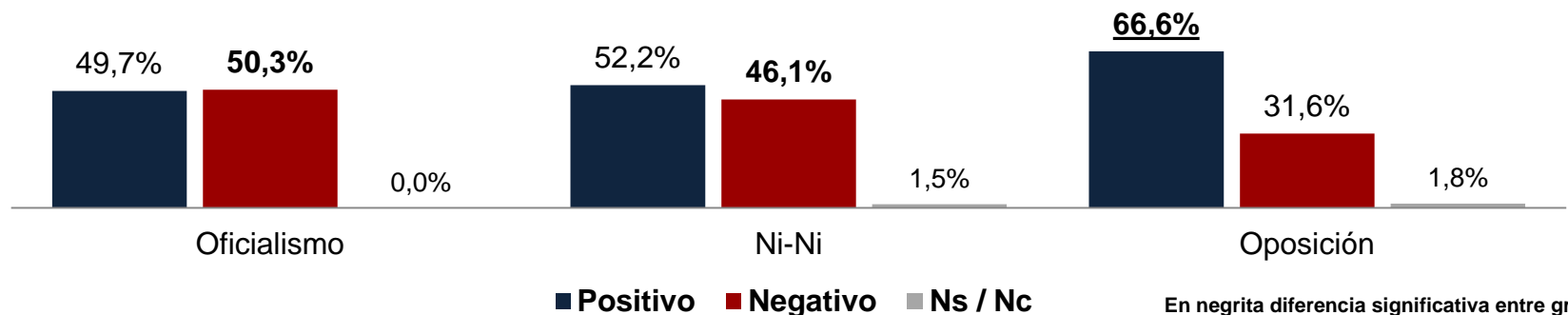
¿Cómo evalúa usted la gestión del alcalde del Municipio Darwin González?

Se observan diferencias de acuerdo al NSE y posición política de los entrevistados, con el estrato “C” y los opositores resaltando entre quienes dan una valoración positiva de la gestión.

Evaluación gestión / NSE



Evaluación gestión / Autodefinición política



Razones de valoración negativa

¿Por qué razón o razones usted evalúa la gestión del alcalde Darwin González como ()

Muy mala- Mala – Regular hacia mala?

No atiende las necesidades del municipio	18,6%
Falta de seguridad	18,4%
Las calles están en mal estado	12,4%
No hace nada	10,6%
No visita las zonas populares de Baruta	10,2%
Hay poco alumbrado	9,0%
Trabaja a medias	7,4%
Hay fallas de agua	6,8%
No cumple con lo que promete	6,6%
Aparece sólo cuando hay elecciones	6,0%
Fallas en los servicios públicos	5,8%
No hay control del aseo urbano	5,0%
Hay mucha corrupción	4,5%
No ayuda a la comunidad	3,6%
Fallas de electricidad	3,2%
Faltas de transporte	3,0%
Trabaja para las zonas altas	2,3%
Falta de mantenimiento a las tuberías	2,0%
Fallas sector salud	1,3%
No hay control de precio	1,3%
No cumple con su trabajo	1,3%
Quitó las ayudas sociales	1,1%
Fallas de comunicaciones CANTV	1,4%

Nota: No se muestran menciones menores a 1,4%

Razones de valoración positiva

¿Por qué razón o razones usted evalúa la gestión del alcalde Darwin González como ()
Regular hacia Buena- Buena – Muy buena?

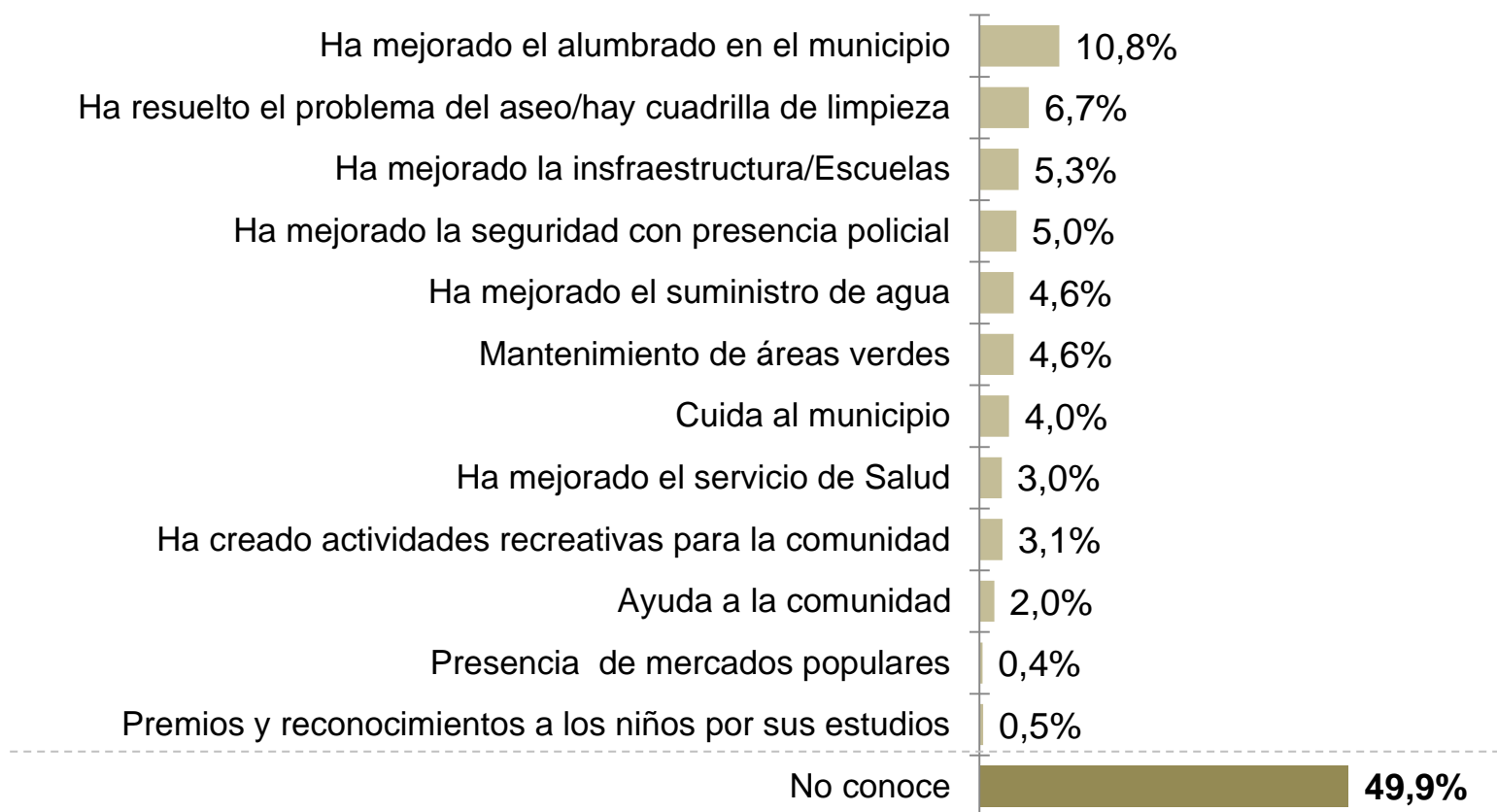
Trabaja para la comunidad	22,1%
Ha resuelto el problema del alumbrado eléctrico	15,1%
Ha mejorado la infraestructura del municipio	14,0%
Trabaja a medias	12,3%
Falta mantenimiento en tuberías de aguas servidas	9,6%
Falta de recursos del estado	8,0%
Las calles están en mal estado	7,2%
Tiene poca presencia en algunas zonas del municipio	6,8%
El aseo pasa con frecuencia/Hay cuadrilla de limpieza	7,0%
Se realizan mantenimiento de tuberías de aguas servidas	5,7%
Falta de seguridad	5,5%
Es humanitario	5,8%
Realizan mantenimiento de áreas verdes	4,9%
No hace nada	5,3%
Ha mejorado la frecuencia policial	3,6%
Falla de servicio eléctrico	3,3%
Se preocupa por el servicio salud	2,7%
Ha mejorado suministro de agua	2,3%
Crea actividades culturales	2,4%
Falla de transporte público	2,2%
Falla en el suministro de gas	2,2%
Aparece cuando hay elecciones	1,3%
Falta de seguimientos en los problemas	1,2%

Nota: No se muestran menciones menores a 1,2%

Evaluación Alcalde

En su opinión cuál ha sido el **mayor logro** en la gestión del alcalde Darwin González hasta el momento?

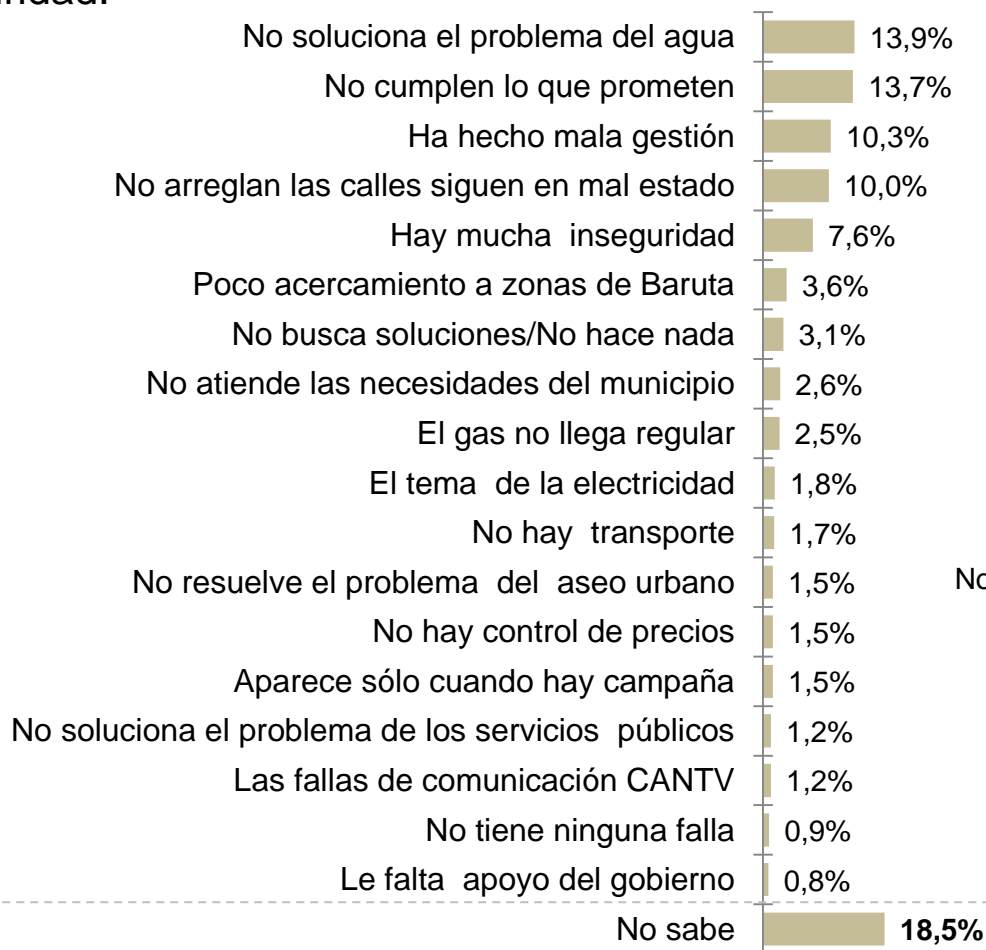
- ✓ La mitad de los entrevistados reconoce los esfuerzos de gestión en varias áreas como la mejora en el sistema de alumbrado público o en el aseo y ornato, pero no hay un hito específico, incluso el resto de la muestra no se atreve a precisar en ese sentido.



Evaluación Alcalde

En su opinión cuál ha sido la **mayor falla** en la gestión del alcalde Darwin González hasta el momento?

- ✓ Tampoco hay una fallo específico que caracterice la gestión, mucho reclamos genéricos y algunos específicos sobre regularización de servicio públicos, mejora de vías, transporte y seguridad.

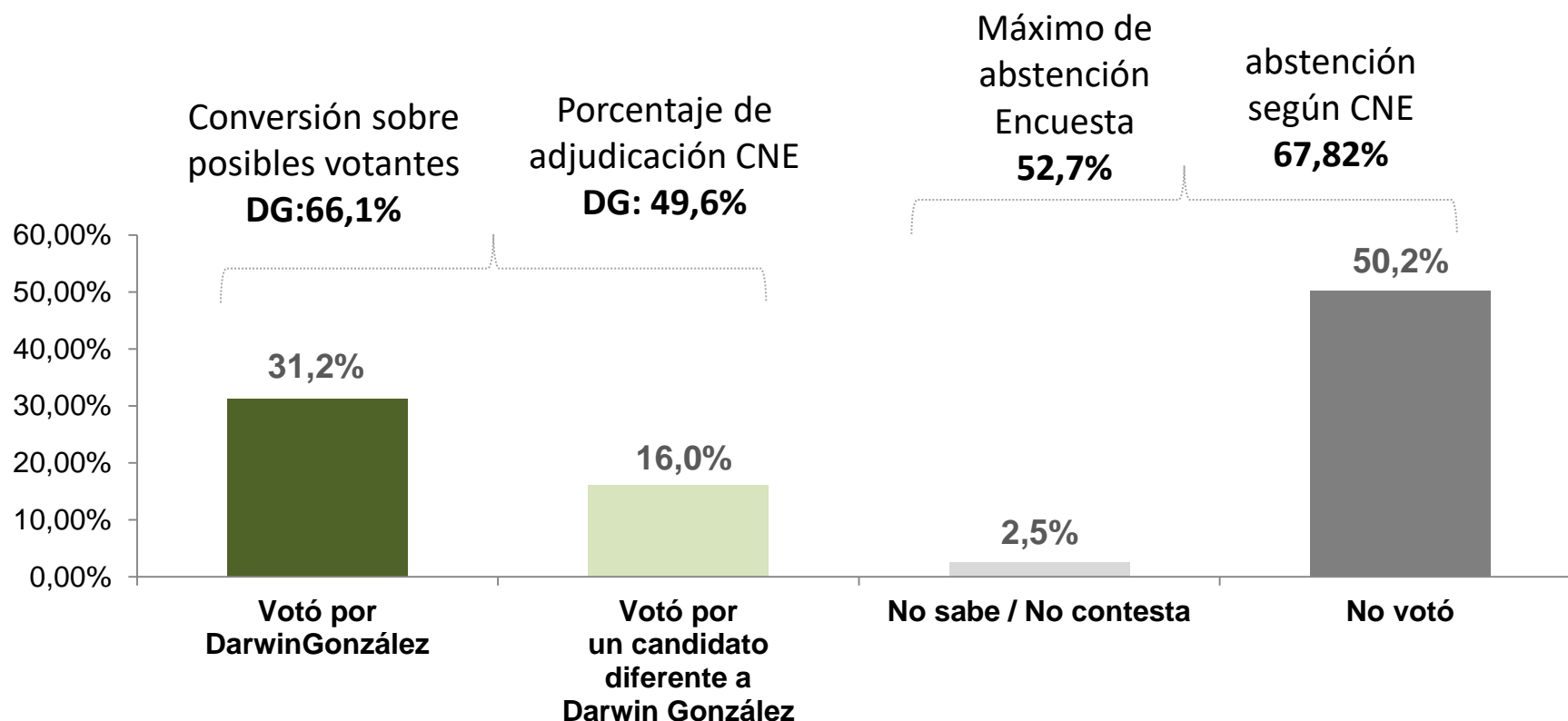


Nota: No se muestran menciones menores a 0,8%

Evaluación de gestión (Ruta del Voto)

En las pasadas elecciones de 2017 para elegir alcalde usted...





- ✓ Se observan diferencias entre la encuesta y los resultados del 2017. A pesar que proyecta adecuadamente el resultado (DG Ganador), hay discrepancia en los márgenes de la victoria y la abstención. Suele ocurrir en las encuestas post facto, mucha gente responde que votó porque cree que le da validación para responder.



Evaluación de gestión (Ruta del Voto)

En las pasadas elecciones de 2017 para elegir alcalde usted...

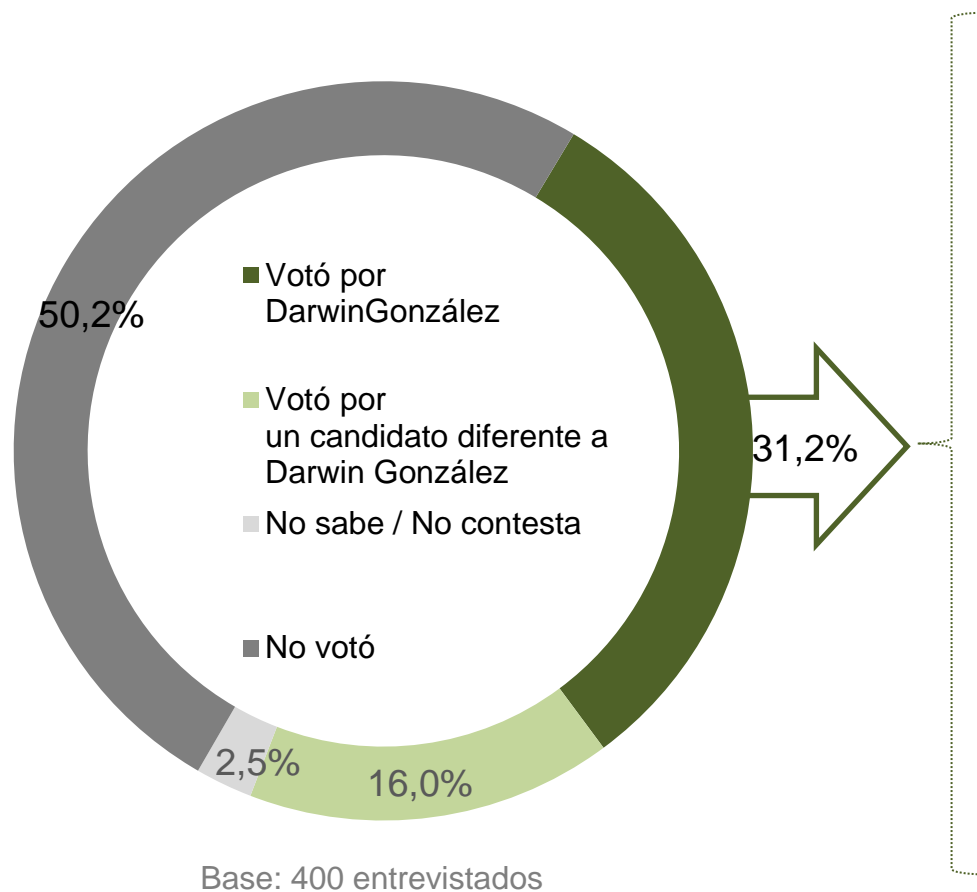
- ✓ Al revisar la ruta del voto de los entrevistados se aprecian diferencias (esperadas) por segmento político. Los “definidos” declaran menor abstención (cercana al 40%) que los Ni-Ni (59%). Entre los votantes, los opositores apoyaron con diferencia a DG (83%), los NiNi’s dividieron su voto, mientras los oficialistas respaldaron a la alternativa (72%).

Total		Oficialismo	Ni-Ni	Oposición
Votó por Darwin González	 31,2%	16,7% (28%)	20,1% (52%)	<u>46,6%</u> (83%)
Votó por un candidato diferente a Darwin González	 16,0%	<u>43,5%</u> (72%)	18,2% (48%)	9,7% (17%)
No votó (Abstención declarada)	 <u>50,2%</u>	39,9%	<u>59,4%</u>	42,1%
No contesta	 2,5%	--	2,3%	1,5%

() Recálculo entre votantes

Evaluación de gestión (Ruta del Voto)

- ✓ Entre quienes declaran haber votado por el actual alcalde hay una valoración polarizada en relación al cumplimiento expectativas con la gestión del burgomaestre.



En las pasadas elecciones de 2017 para elegir alcalde usted...



¿Cuál de las siguientes frases define mejor su sentir acerca de haber votado por Darwin González en las pasadas elecciones?

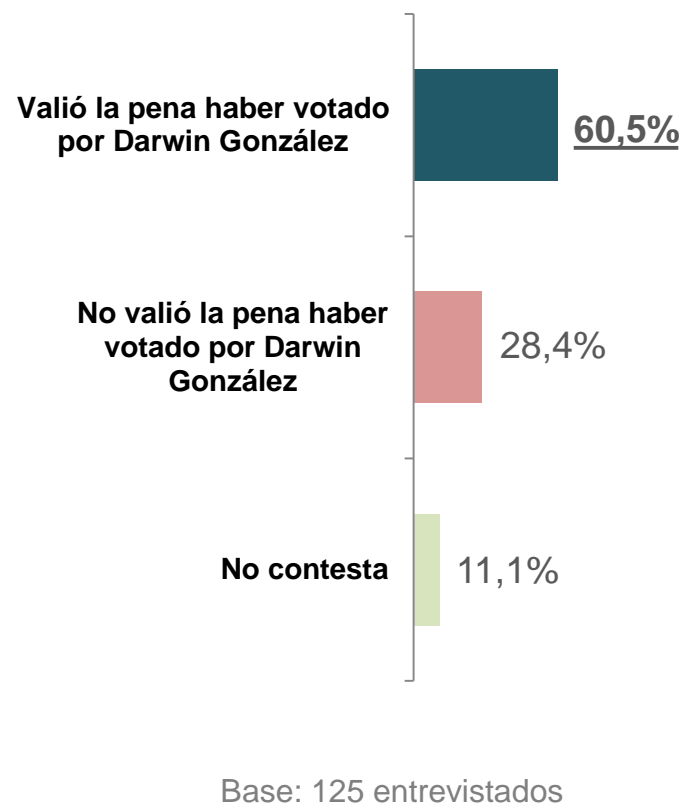
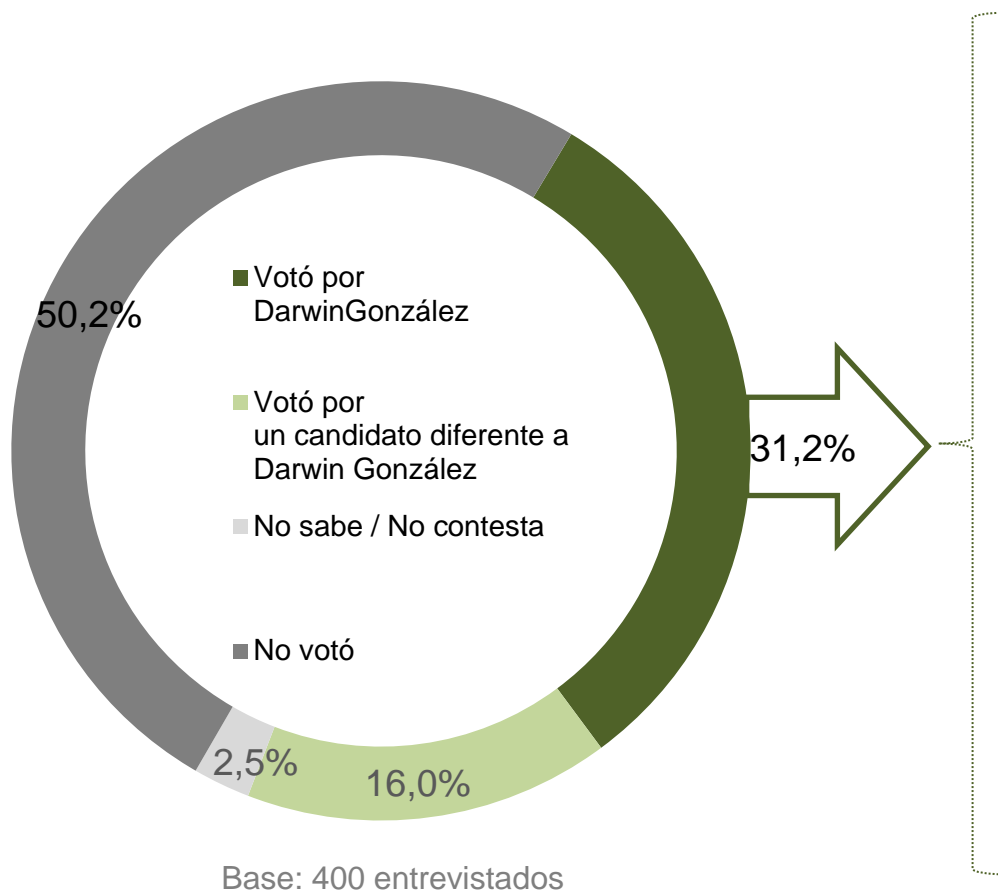
Evaluación de gestión (Ruta del Voto)

¿Cuál de las siguientes frases define mejor su sentir acerca de haber votado por Darwin González en las pasadas elecciones?

Votaron por Darwin González		Oficialismo	Ni-NI	Oposición	Estrato C	Estrato D	Estrato E
La gestión ha estado muy por debajo de sus expectativas	24,6%	---	24,4%	26,2%	18,2%	30,1%	<u>40,9%</u>
La gestión ha estado por debajo de sus expectativas	23,2%	<u>53,2%</u>	21,3%	23,1%	22,8%	24,1%	23,5%
La gestión ha estado ajustada a sus expectativas	<u>39,8%</u>	20,2%	44,2%	39,2%	<u>47,6%</u>	35,0%	18,0%
La gestión ha estado por encima de sus expectativas	6,7%	<u>26,6%</u>	4,4%	7,0%	6,0%	3,8%	12,7%
La gestión ha estado muy por encima de sus expectativas	1,8%	---	3,8%	0,9%	2,9%	---	---
No Contesta	3,8%	---	1,9%	3,6%	2,4%	7,0%	5,0%

Evaluación de gestión (Ruta del Voto)

✓ La mayoría de los votantes de DG consideran que hubo “valor” en su voto.



En las pasadas elecciones de 2017 para elegir alcalde usted...






Para usted, ¿Valió o no la pena haber votado por Darwin González para alcalde de su municipio?

Evaluación de gestión (Ruta del Voto)

Para usted, ¿Valió o no la pena haber votado por Darwin González para alcalde de su municipio?

- ✓ La mayoría de opositores e independientes consideran que haber respaldado al alcalde fue una decisión valiosa, mientras que en los oficialistas la opinión está dividida.

Total		Oficialismo	Ni-NI	Oposición
Valió la pena haber votado por Darwin González	 60,5%	46,8%	<u>48,0%</u>	<u>68,2%</u>
No valió la pena haber votado por Darwin González	 28,4%	<u>53,2%</u>	38,7%	22,6%
No sabe / No contesta	 11,1%	---	13,3%	7,9%

5. Elecciones

5.1 Elecciones municipales y regionales

Mecanismos de elección de candidatos y primarias










Created by Jens Tärning
from Noun Project

Mecanismos para escoger candidatos

¿Cuál de los siguientes mecanismos prefiere usted para que sean escogidos los candidatos del oficialismo y de la oposición para la Alcaldía de Baruta y Gobernación de Miranda?

- ✓ Se prefiere la participación en bloque (representando a las facciones) que la participación independiente (los que quieran), pero elegidos con mecanismos que garanticen la mayor simpatía popular (Primarias).

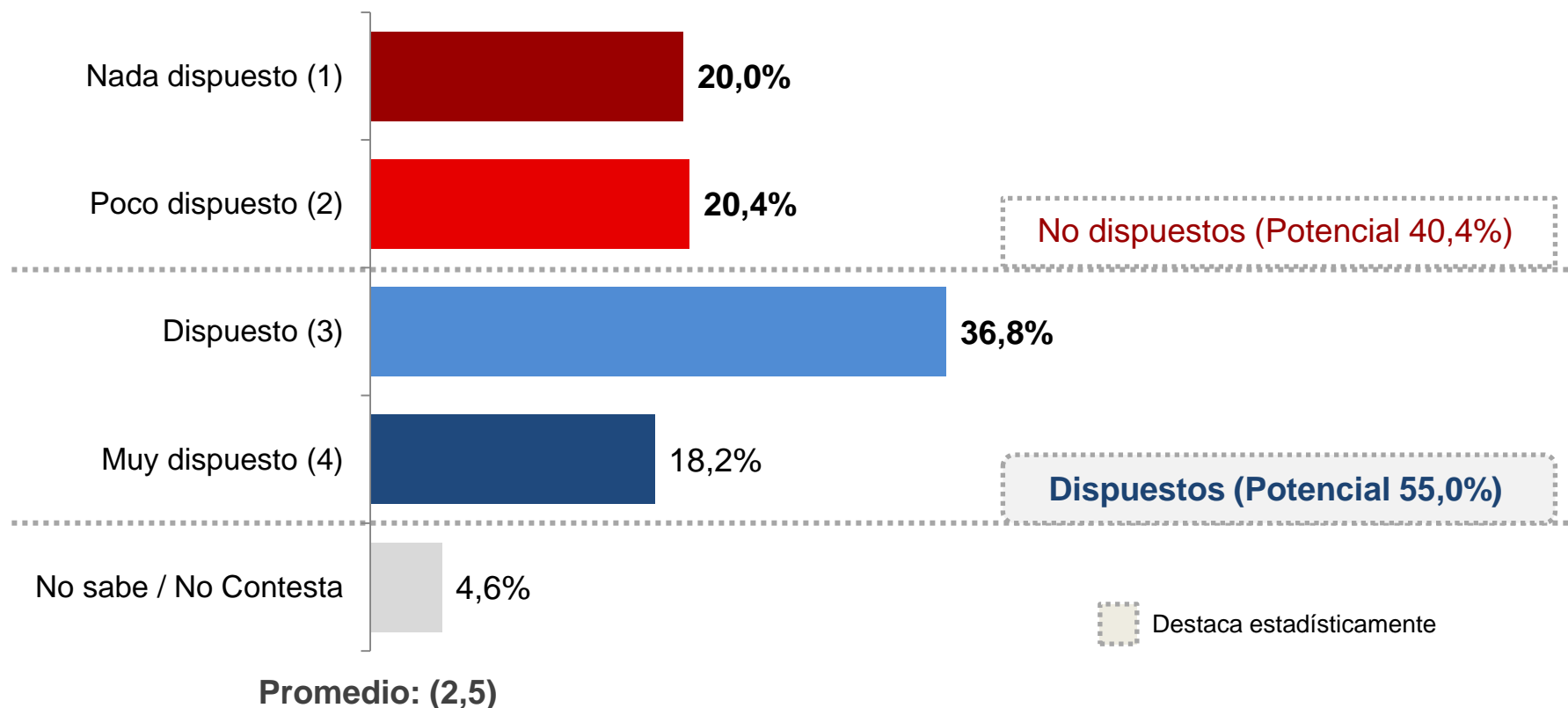
Total (mecanismo preferido para oposición)		Oficialismo	Ni-Ni	Oposición
Elecciones primarias	 67,6%	83,3%	65,2%	67,9%
Encuestas	 5,8%	---	7,1%	5,3%
Consenso	 6,4%	7,8%	5,2%	8,0%
Designación de parte del liderazgo Nacional	0,5%	---	1,0%	---
Que se lancen los candidatos que quieran	 13,8%	4,4%	15,5%	13,1%
No sabe / No contesta	 5,8%	4,4%	6,0%	5,7%

Total (mecanismo preferido para oficialismo)		Oficialismo	Ni-Ni	Oposición
Elecciones primarias	 58,0%	70,2%	52,5%	61,7%
Encuestas	 6,6%	8,0%	8,1%	5,0%
Consenso	 7,2%	13,0%	6,5%	7,6%
Designación de parte del liderazgo Nacional	1,4%	---	2,9%	---
Que se lancen los candidatos que quieran	 17,5%	4,4%	20,0%	16,7%
No sabe / No contesta	 9,3%	4,4%	10,0%	9,0%

Disposición a participar en primarias de oposición

¿Qué tan dispuesto estaría usted a votar en unas primarias de la oposición para escoger sus candidatos a la **alcaldía de Baruta y la Gobernación de Miranda**?

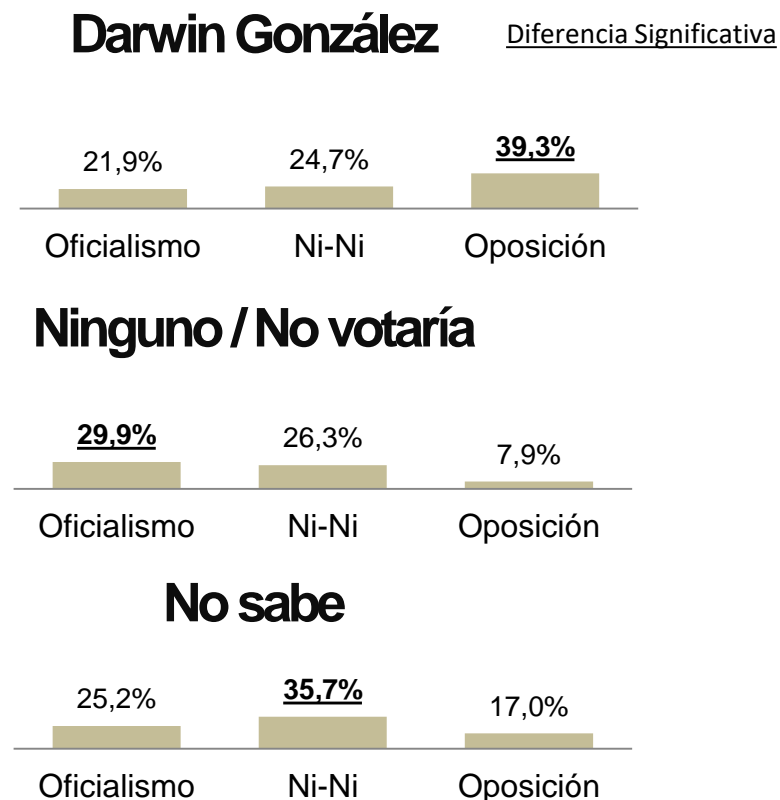
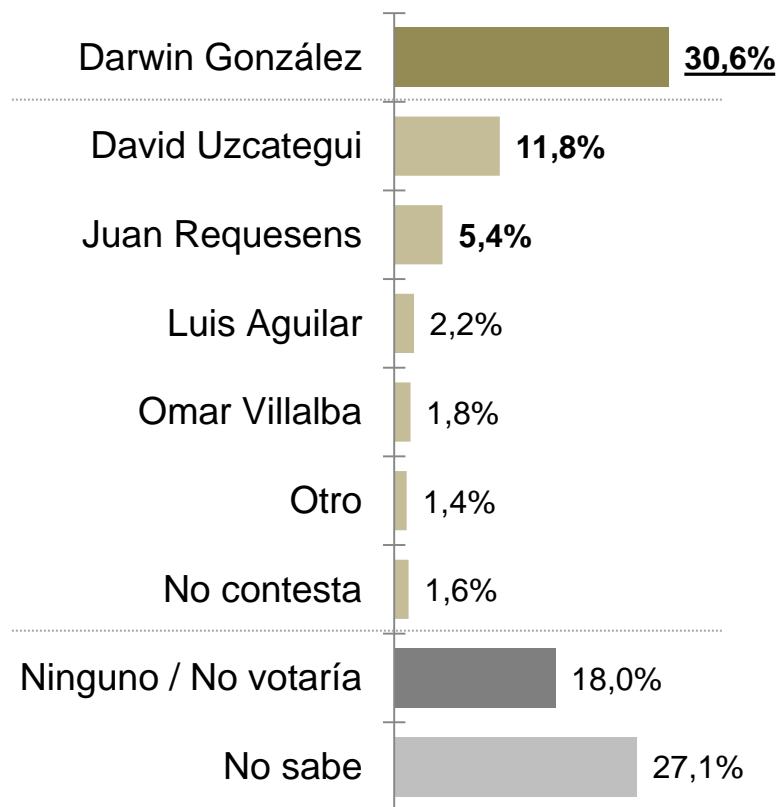
- ✓ En el escenario general de la muestra, la participación potencial es mayor a la no participación en unas primarias de oposición (**Declaración**).



Intención de voto primarias oposición Alcaldía (Espontáneo)

Si la oposición realizara primarias para elegir su candidato para a la alcaldía de Baruta ¿Por quién votaría usted?

En el escenario general, de manera espontánea, Darwin González destaca de manera significativa.
En su contexto natural (opositores) quienes serían los más propensos a participar, Darwin González agrupa 39% de la intención de voto.

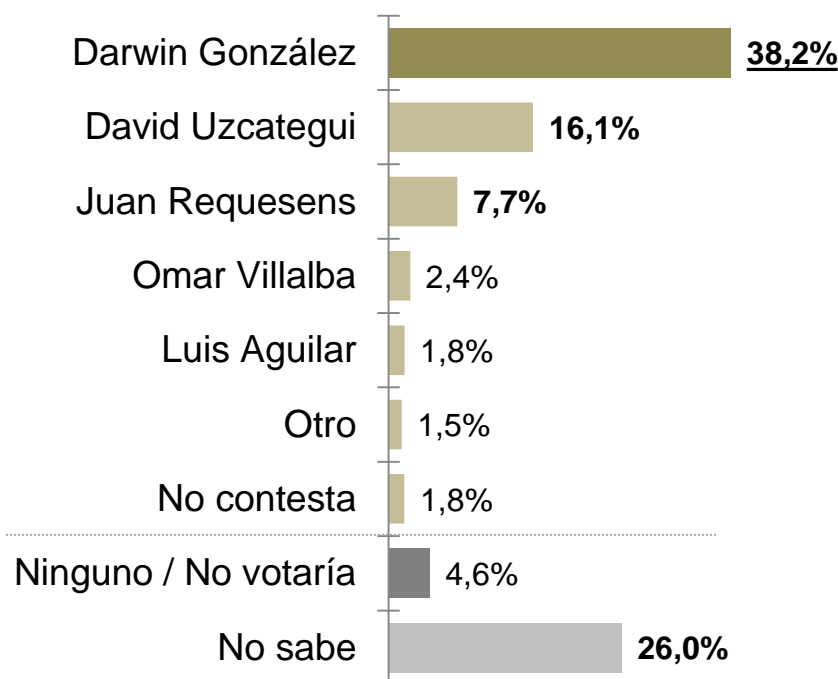


Intención de voto primarias oposición Alcaldía (Espontáneo)

Si la oposición realizara primarias para elegir su candidato para a la alcaldía de Baruta ¿Por quién votaría usted?

Sólo dispuestos + Muy dispuestos a votar en primarias

Total Base: 220 entrevistas



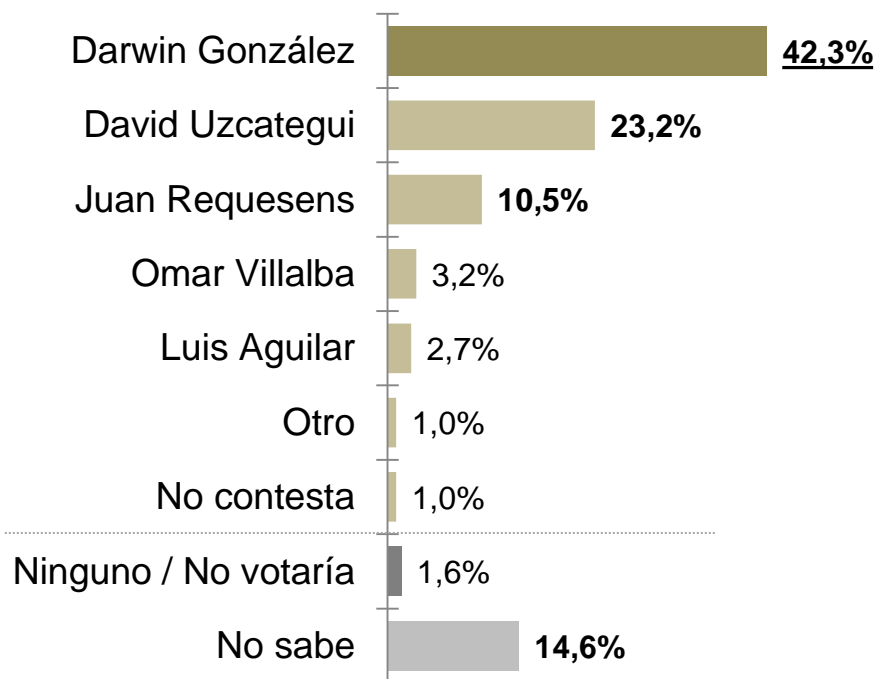
Intención de voto primarias oposición Alcaldía (Espontáneo)

Si la oposición realizara primarias para elegir su candidato para a la alcaldía de Baruta ¿Por quién votaría usted?

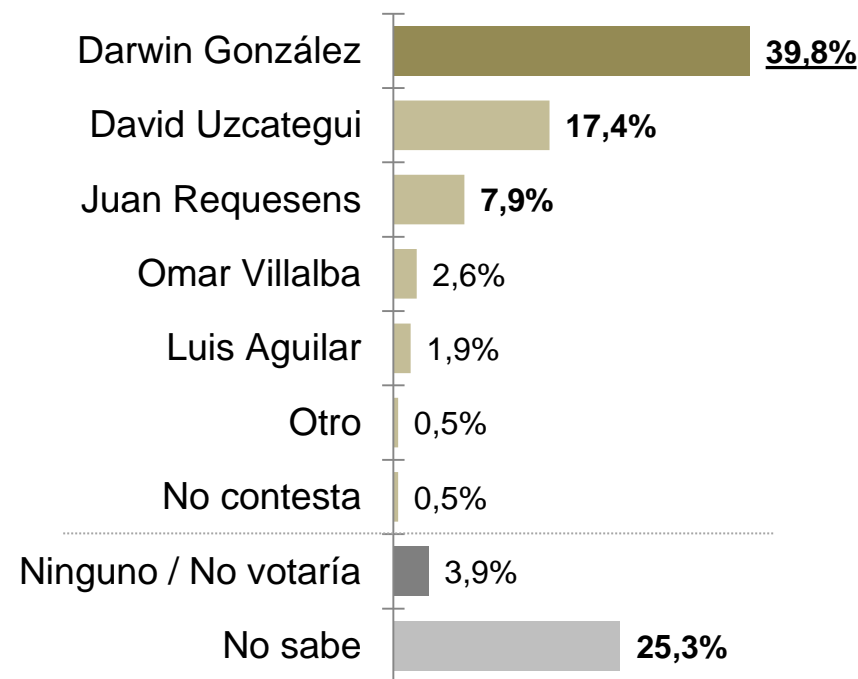
Sólo dispuestos + Muy dispuestos a votar en primarias

Diferencia Significativa

Opositores: Base: 111 entrevistas



Opositores + Ni-Ni Base: 204 entrevistas



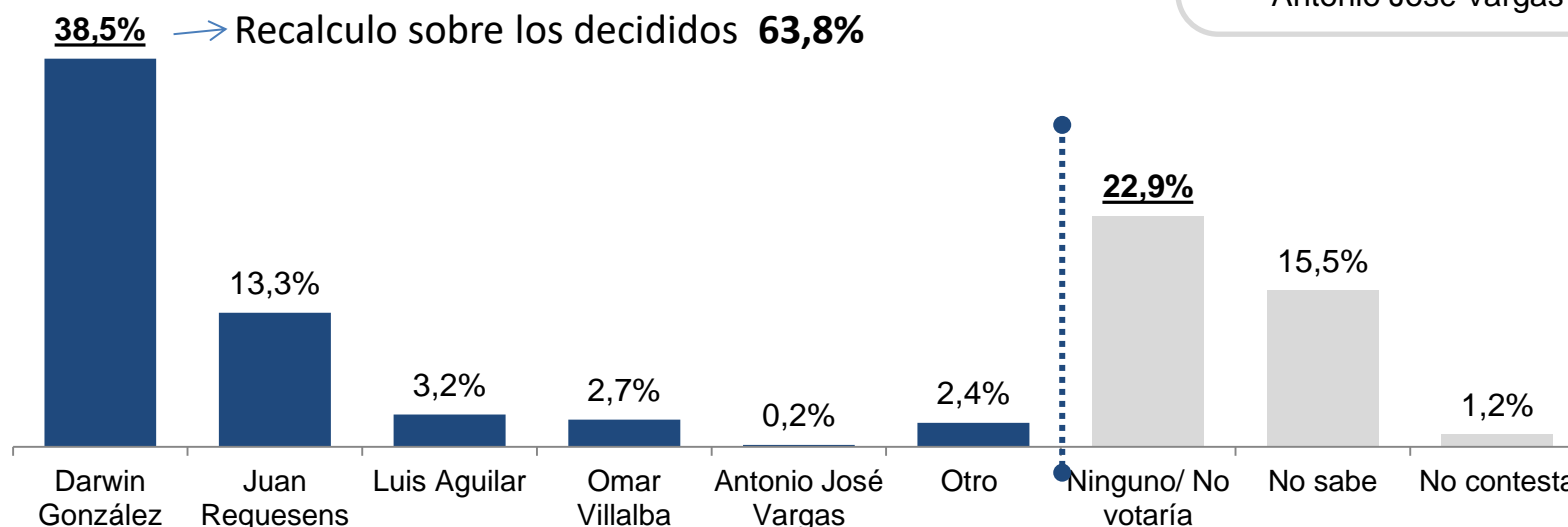
Intención de voto primarias oposición Alcaldía (Con Ayuda)

Si la Oposición, realizara primarias para elegir su candidato para la alcaldía de Baruta y las opciones fueran...¿Por quién votaría usted?

- ✓ Entre las opciones propuestas Darwin González presenta una ventaja significativa.
- ✓ Si se re distribuye la intención entre los decididos la ventaja sería definitiva.

Opciones propuestas:

Darwin González
Juan Requesens
Luis Aguilar
Omar Villalba
Antonio José Vargas



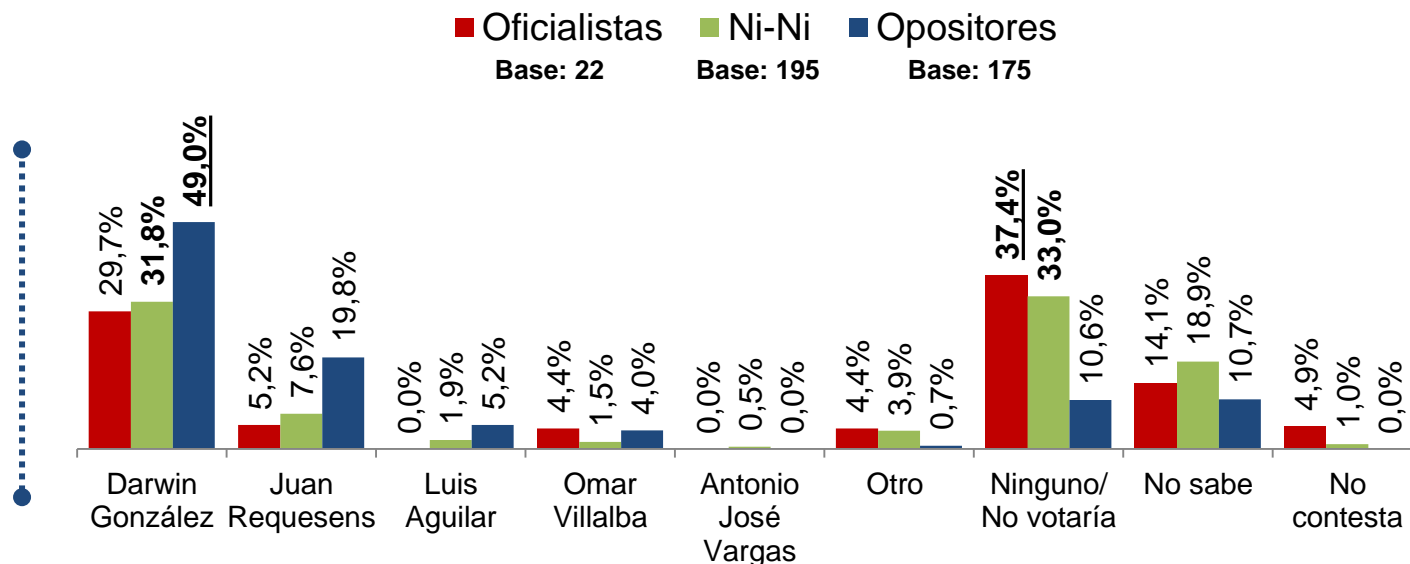
Intención de voto primarias oposición Alcaldía (Con Ayuda)

Si la Oposición, realizara primarias para elegir su candidato para la alcaldía de Baruta y las opciones fueran...¿Por quién votaría usted?

Al revisar la intención por grupo político, DG tendría ventaja significativa en todos los segmentos, en especial en el target natural de interés para primarias (opositores).

Opciones propuestas:

Darwin González
Juan Requesens
Luis Aguilar
Omar Villalba
Antonio José Vargas



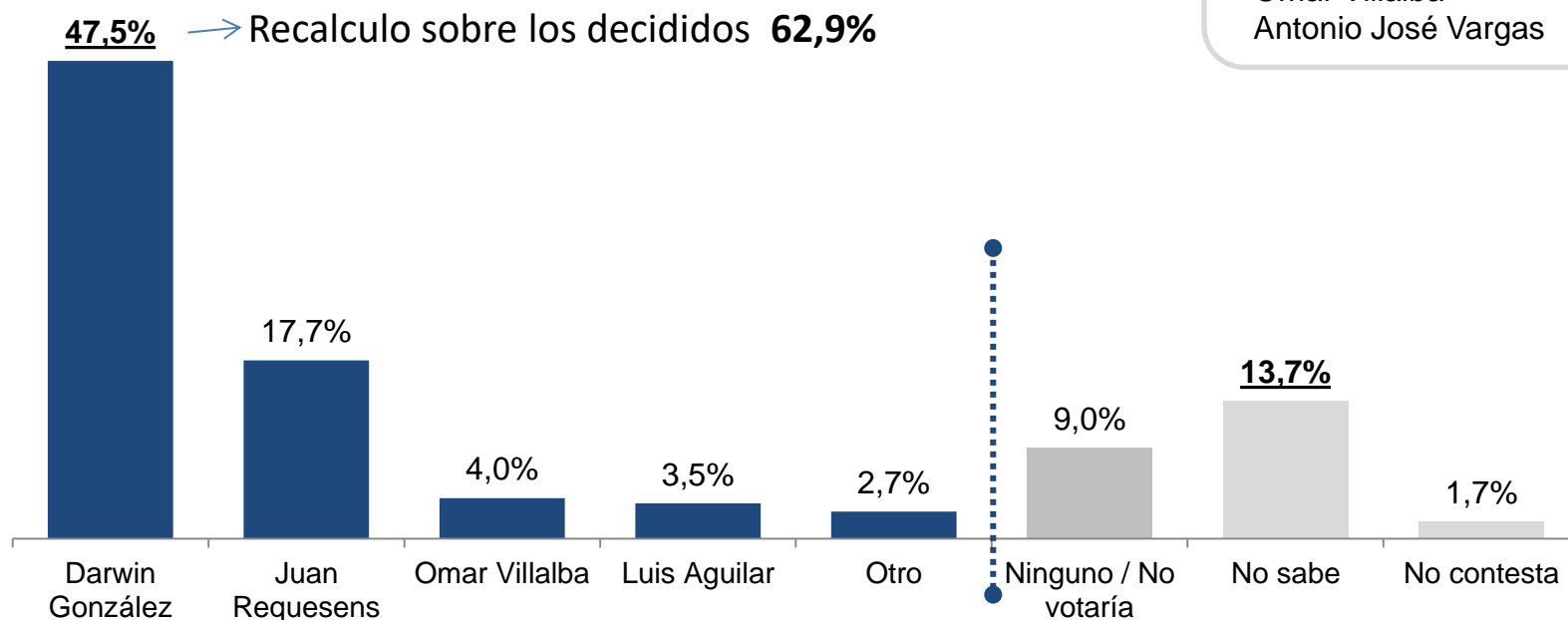
Intención de voto primarias oposición Alcaldía (Con Ayuda)

Si la Oposición, realizara primarias para elegir su candidato para la alcaldía de Baruta y las opciones fueran...¿Por quién votaría usted?

Sólo dispuestos + Muy dispuestos a votar en primarias

Opciones propuestas:

Darwin González
Juan Requesens
Luis Aguilar
Omar Villalba
Antonio José Vargas



Intención de voto primarias oposición Alcaldía (Con Ayuda)

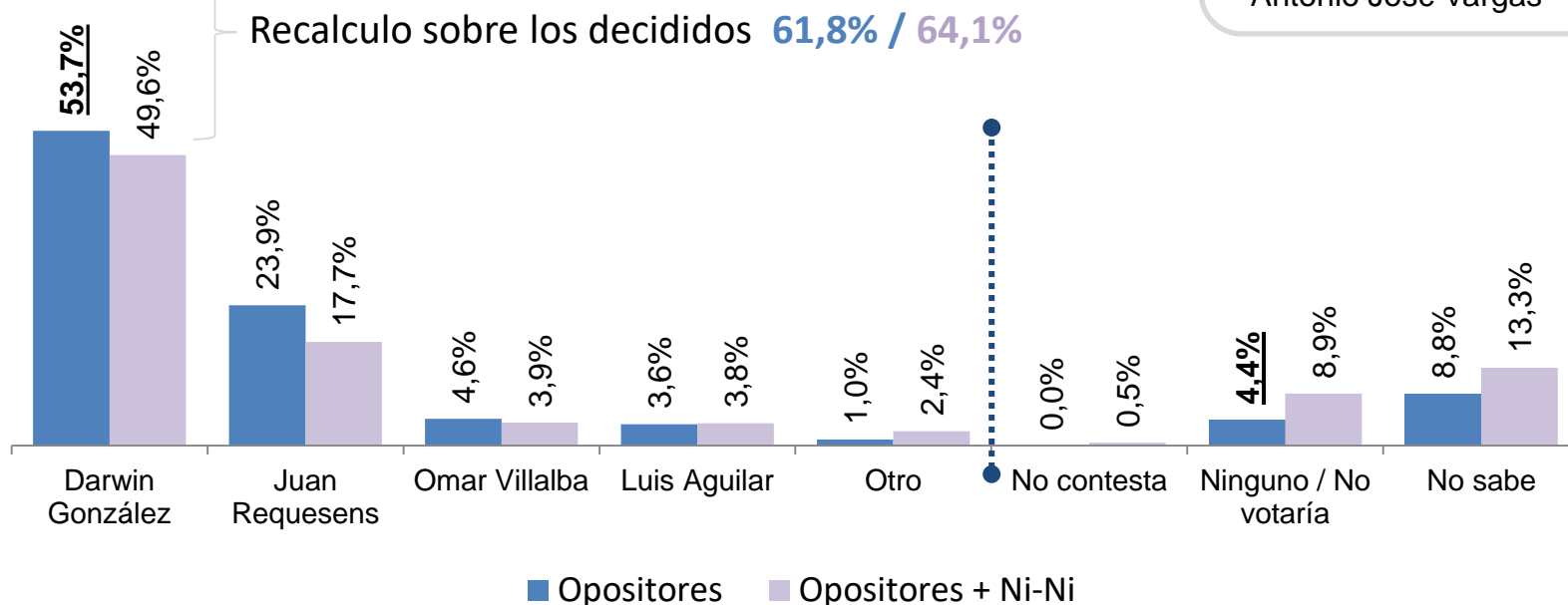
Si la Oposición, realizara primarias para elegir su candidato para la alcaldía de Baruta y las opciones fueran... ¿Por quién votaría usted?

Sólo dispuestos + Muy dispuestos a votar en primarias

Opositores: Base: 111 entrevistas
Opositores + Ni-Ni Base: 204 entrevistas

Opciones propuestas:

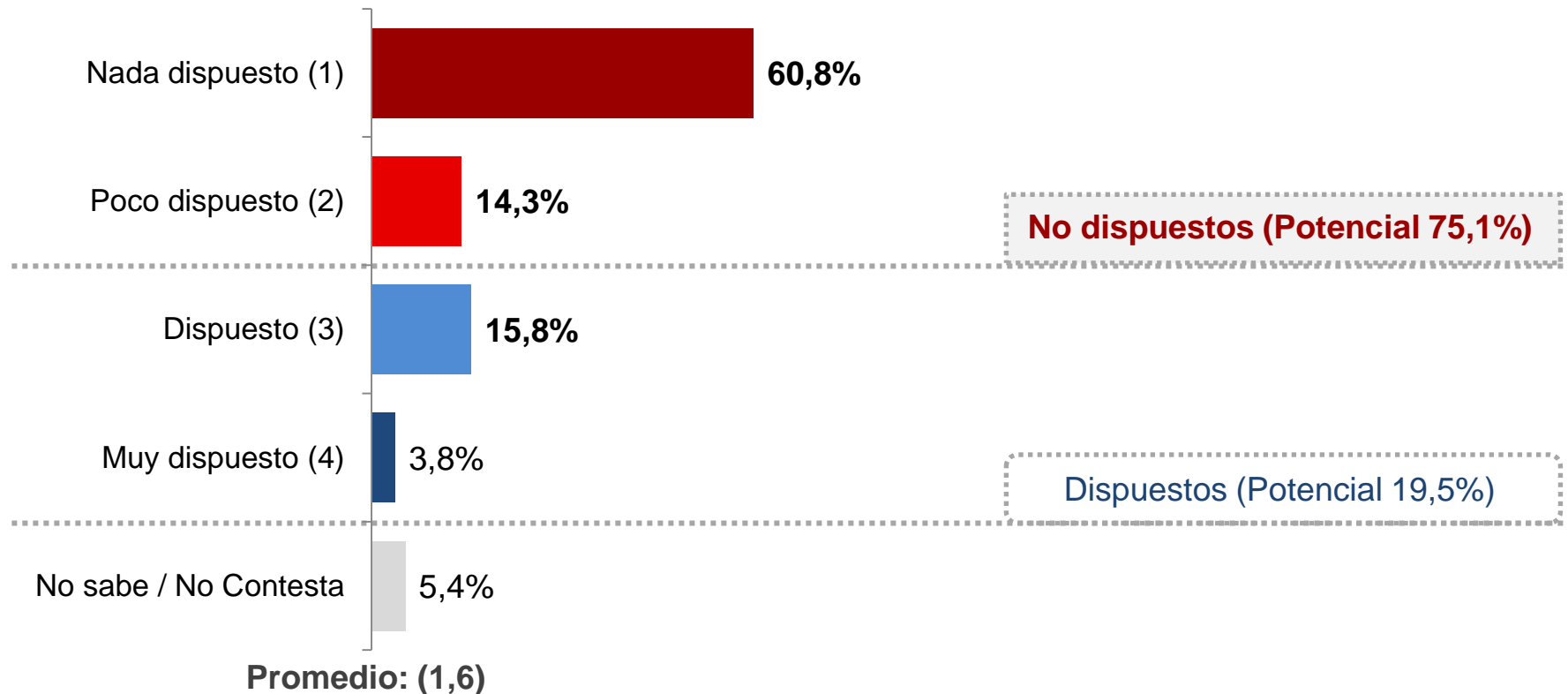
Darwin González
 Juan Requesens
 Luis Aguilar
 Omar Villalba
 Antonio José Vargas



Disposición a participar en primarias del oficialismo

¿Qué tan dispuesto está usted en ir a votar en las primarias del PSUV para escoger sus candidatos a la alcaldía de Baruta y la Gobernación de Miranda?

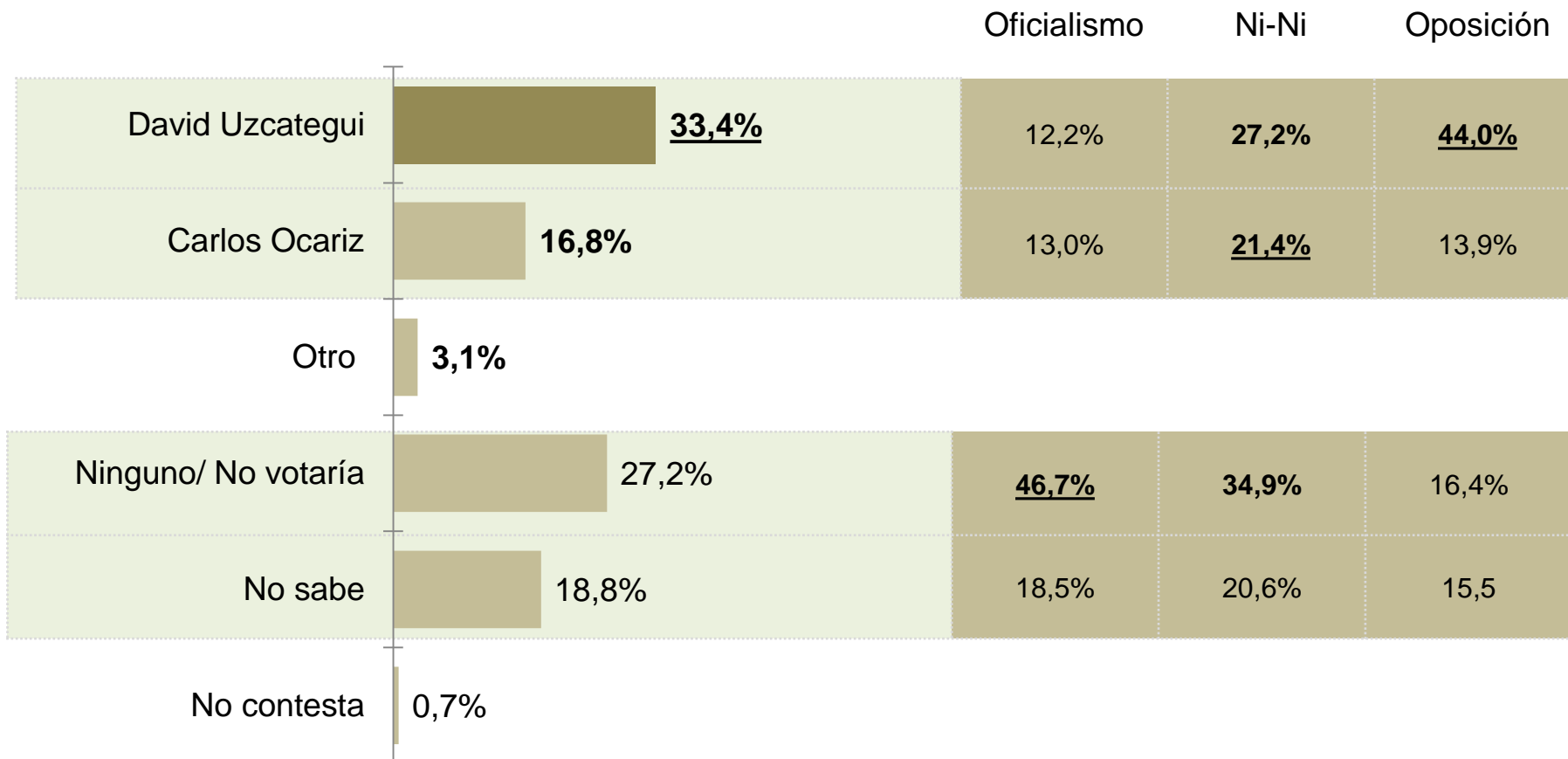
- ✓ En el escenario general de la muestra, la participación potencial en primarias oficialistas es baja, menor a la disposición a participar en primarias opositoras. Esperado considerando la composición por segmentos políticos en el municipio



Intención de voto primarias oposición Gobernación (Espontánea)

Si la oposición realizara primarias para elegir su candidato para a la **Gobernación de Miranda** ¿Por quién votaría usted?

- ✓ De manera espontánea, en **Baruta** destaca la intención de voto hacia 2 opciones para la postulación opositora a la gobernación, David Uzcátegui y Carlos Ocariz. Con ventaja significativa para David gracias a su mayor intención entre opositores. En los Ni-Ni tendrían intenciones similares.



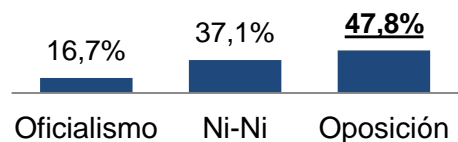
Intención de voto primarias oposición Gobernación (cara a cara)

Si la oposición realizara primarias para elegir su candidato para a la Gobernación de Miranda y las opciones fueran...

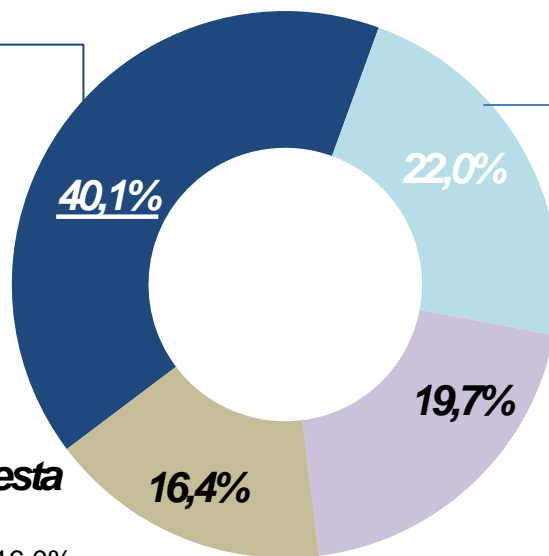
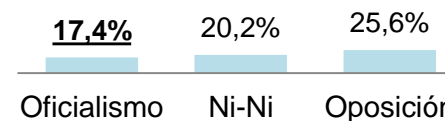
En primarias de oposición para la gobernación de Miranda, David Uzcategui presenta mejor intención de voto **en Baruta** contra Carlos Ocariz, con especial diferencia en el grupo natural a participar (Opositores)



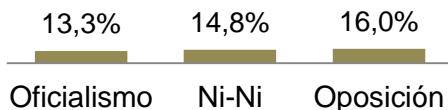
David Uzcategui



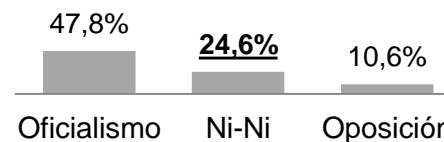
Carlos Ocariz



No sabe / No contesta



Ninguno / No votaría

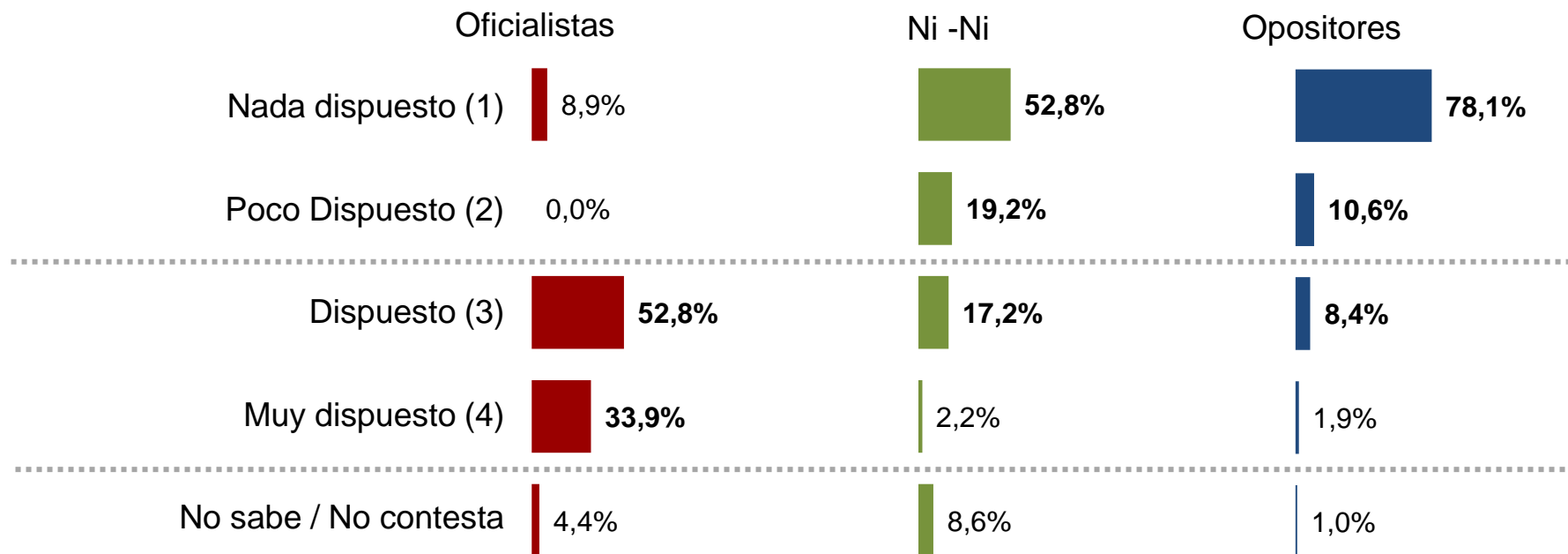


Diferencia significativa

Disposición a participar en primarias del oficialismo

¿Qué tan dispuesto está usted en ir a votar en las primarias del PSUV para escoger sus candidatos a la alcaldía de Baruta y la Gobernación de Miranda?

- ✓ Al momento de la encuesta, 87% de los oficialistas (grupo natural) se mostraba dispuesto (potencial) a participar del proceso (**4,8% del total de la muestra**), habrá que comparar con resultados oficiales para calibrar resultados.



No dispuestos (Potencial): 8,9% 72,0% **88,7%**

Dispuestos (Potencial): **86,7%** 19,4% 10,3%

Base: 22

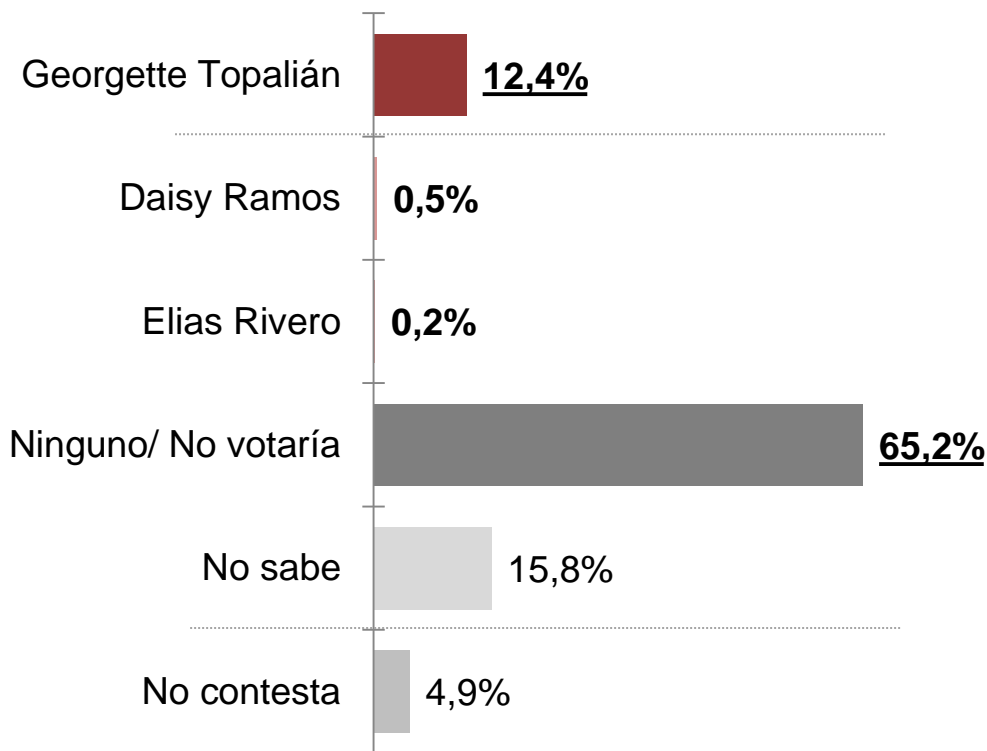
Base: 195

Base: 175

Intención de voto primarias oficialismo Alcaldía (Espontánea)

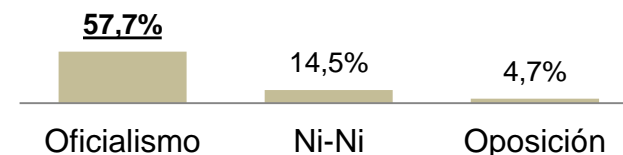
Si el Partido Socialista Unido de Venezuela (PSUV), realizara primarias para elegir su candidato para la alcaldía de Baruta ¿Por quién votaría usted?

- ✓ En su grupo natural (Oficialistas) Georgette Topalián tenía una ventaja significativa en la intención de Voto 57,7%, con 16% de indecisos. Habrá que esperar resultados de las primarias del PSUV para calibrar.

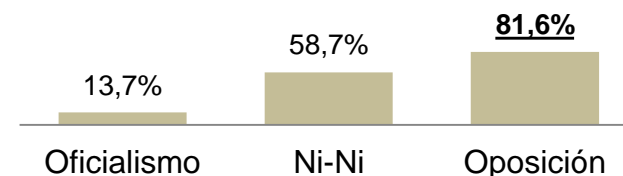


Diferencia significativa

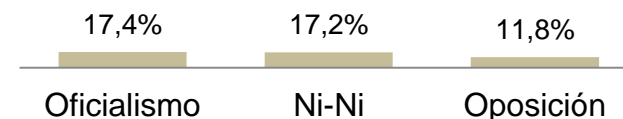
Georgette Topalián



Ninguno / No votaría



No sabe



5. Elecciones

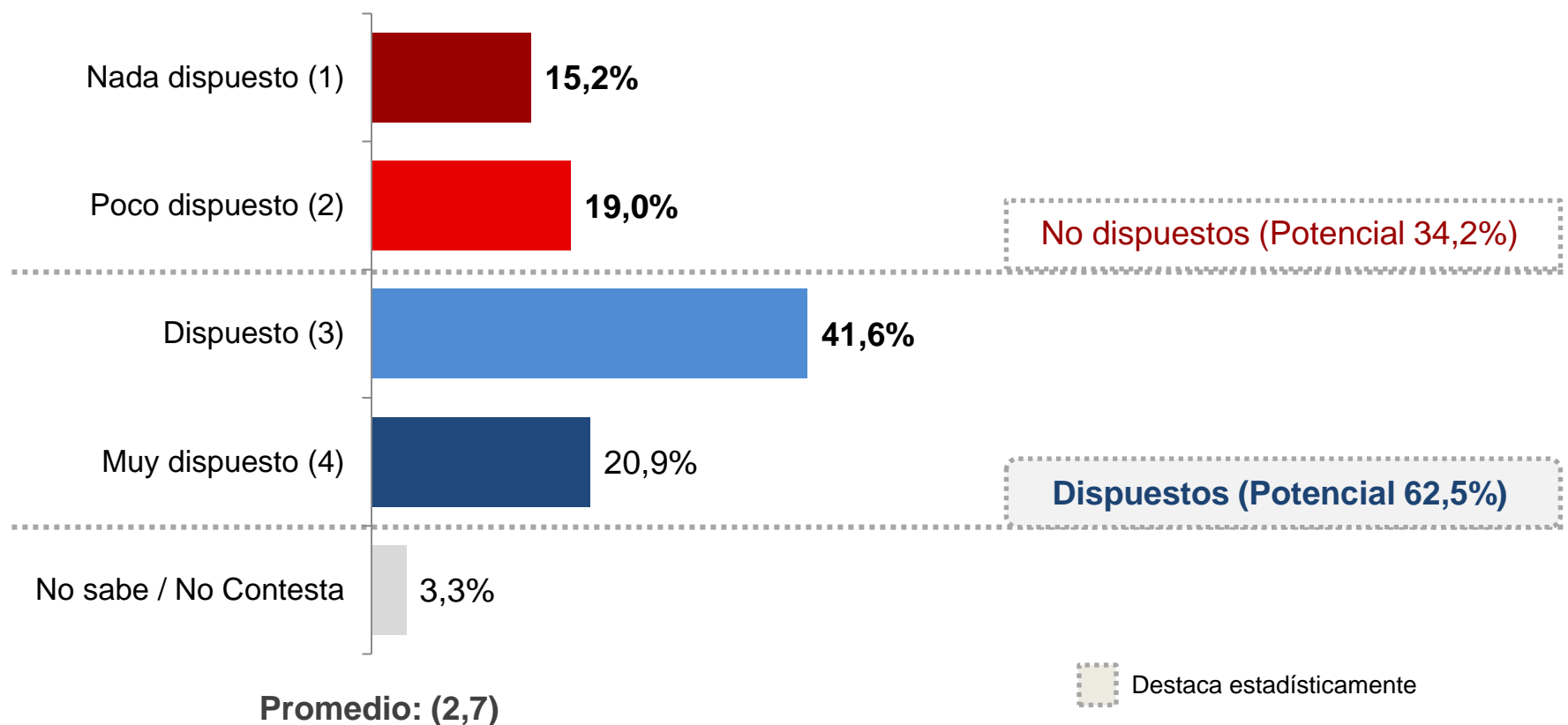
5.2 Elecciones municipales – Proceso general



Disposición a participar en elecciones

¿Qué tan dispuesto se encuentra usted a participar en las elecciones para elegir alcalde y gobernador en noviembre de 2021?

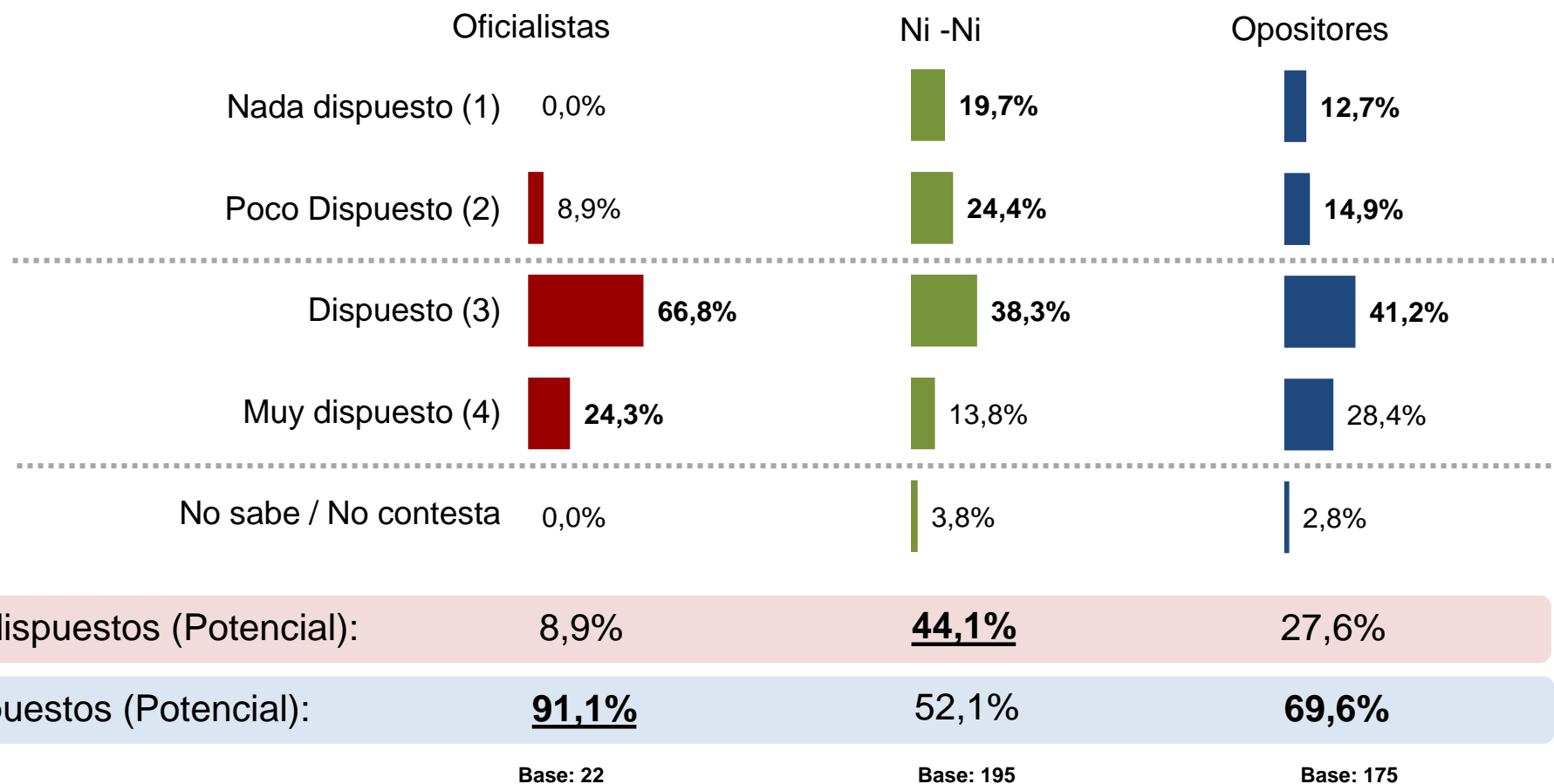
- ✓ En el escenario general la participación potencial es mayoría.



Disposición a participar en elecciones

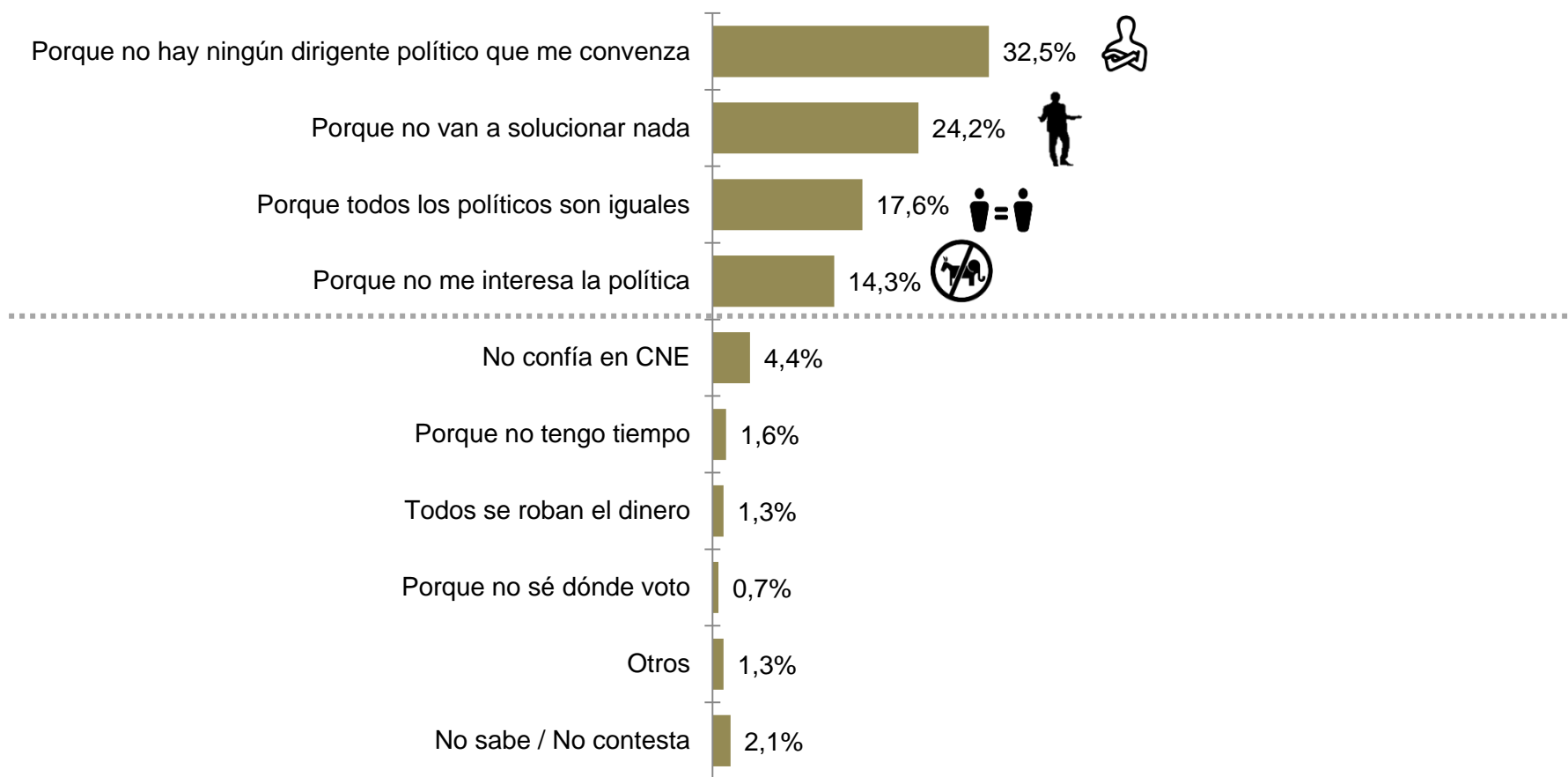
¿Qué tan dispuesto se encuentra usted a participar en las elecciones para elegir alcalde y gobernador en noviembre de 2021?

- ✓ Los segmentos con alineación política presentan altos potenciales de participación, en especial los oficialistas, mientras que, sólo la mitad de los ni-ni estarían dispuestos a participar.



Bloqueadores de participación

¿Por qué usted estaría poco o nada dispuesto en participar en las elecciones para elegir alcalde y gobernador en noviembre de 2021?



Preferencia para la alcaldía (Espontáneo)

¿Quién sería el candidato por el que usted quisiera votar para que sea el próximo Alcalde del Municipio Baruta?

- ✓ De manera espontánea, el actual alcalde Darwin González, presenta la mejor intención de voto general, con ventaja significativa gracias a su fortaleza entre opositores especialmente pero también en no alineados.

Candidatos

		Oficialismo	Ni-Ni	Oposición
Darwin González	33,0%	17,4%	27,9%	41,7%
David Uzcategui	13,2%	4,4%	10,6%	17,4%
Georgette Topalián	8,5%	48,8%	11,7	---
Juan Requesens	8,2%	---	4,8%	13,0%
Luis Aguilar	2,4%			
Omar Villalba	1,3%			
Ninguno/ No votaría	16,6%	---	26,8	7,5%
No Sabe	15,0%	21,5%	14,8%	13,2%
No contesta	0,9%			
	Otro 0,9%			

Preferencia para la alcaldía (Espontáneo)

¿Quién sería el candidato por el que usted quisiera votar para que sea el próximo Alcalde del Municipio Baruta?

Sólo dispuestos + Muy dispuestos a votar en elecciones

Candidatos		Oficialismo	Ni-Ni	Oposición
Darwin González	37,5%	14,3%	38,3%	42,0%
David Uzcategui	17,1%	4,9%	12,0%	23,5%
Georgette Topalián	11,6%	53,6%	17,7%	---
Juan Requesens	8,5%	--	3,8%	14,5%
Luis Aguilar	3,1%			
Omar Villalba	2,1%			
Ninguno/ No votaría	3,2%	---	7,2%	---
No Sabe	14,6%	18,7%	15,7%	11,3%
No contesta	1,4%			
Otro	0,9%			

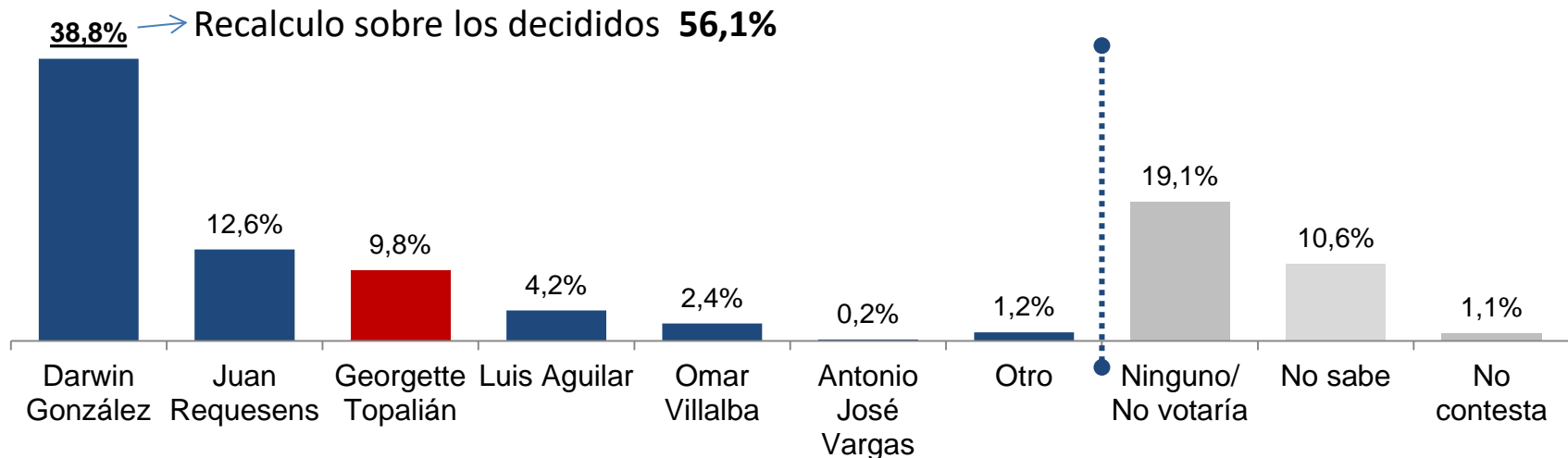
Intención de voto alcaldía (inducida)

Entre las siguientes opciones, ¿Por cuál votaría Ud. para la alcaldía de Baruta?

- ✓ Con una oferta concreta y reducida, Darwin González ocupa la primera posición en preferencia para ser reelecto la alcaldía de Baruta, con diferencia significativa sobre Juan Requesens y Georgette Topalián, quienes representan las opciones secundarias con mayor fuerza.

Opciones propuestas:

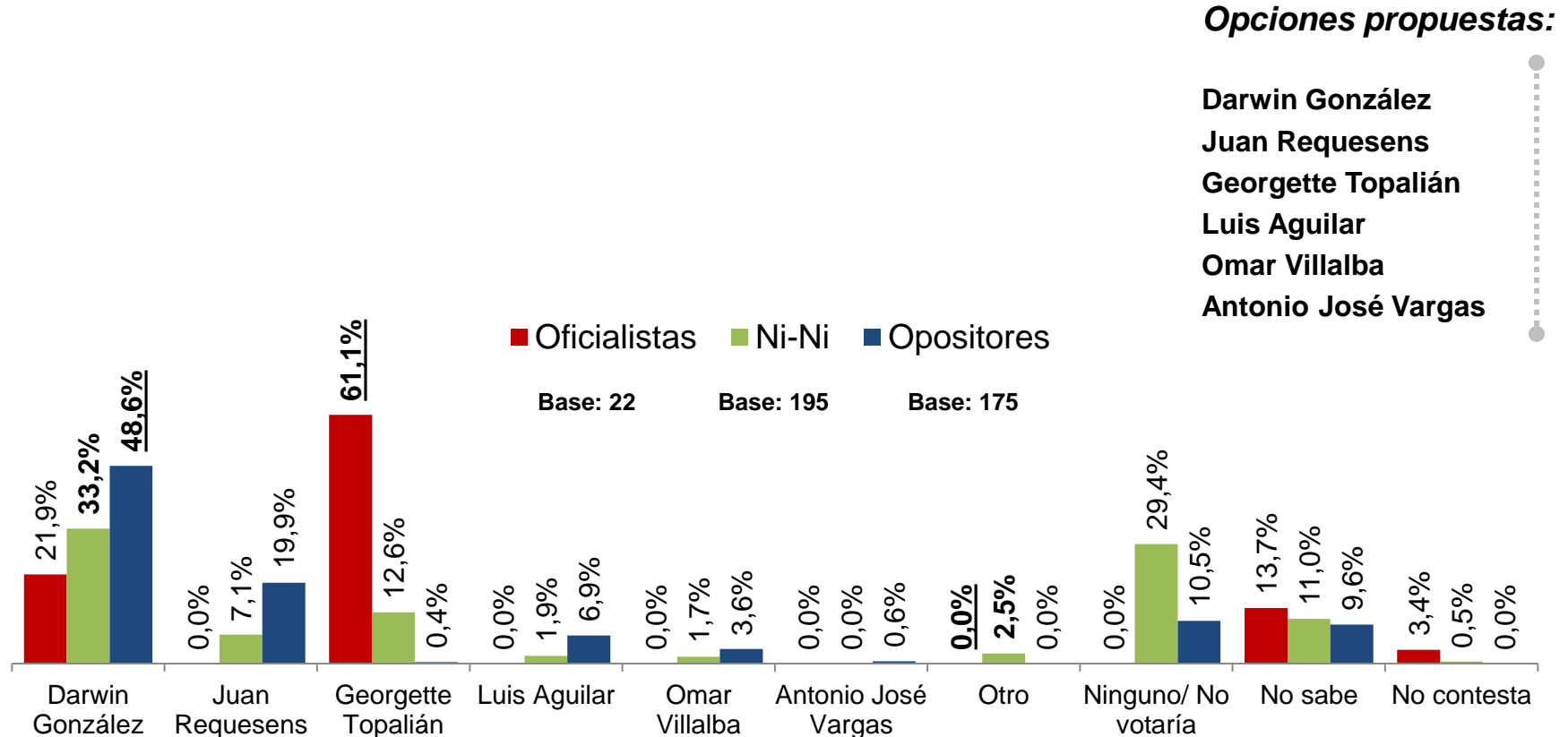
Darwin González
Juan Requesens
Georgette Topalián
Luis Aguilar
Omar Villalba
Antonio José Vargas



Intención de voto alcaldía (inducida)

Entre las siguientes opciones, ¿Por cuál votaría Ud. para la alcaldía de Baruta?

- ✓ Al ver resultados en cada segmento político, DG presenta mayor fortaleza en opositores y Ni-Ni (grupos de mayor tamaño), mientras Georgette Topalián tendría mayor fuerza en los oficialistas pero en su conjunto representan menos del 6% del municipio.



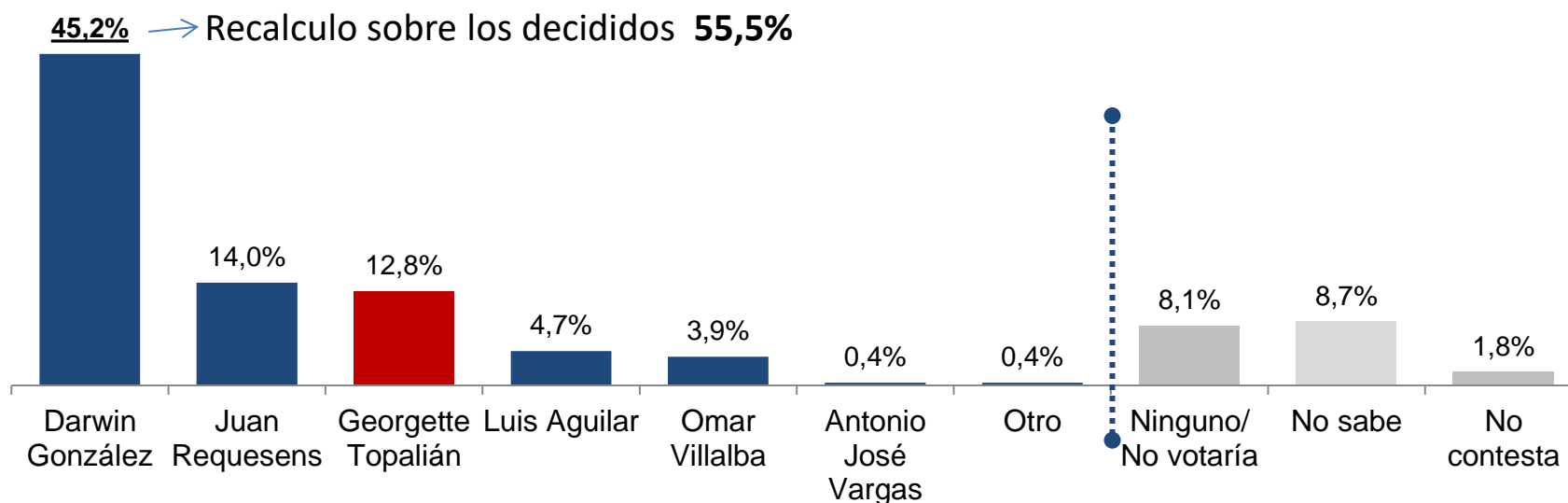
Intención de voto alcaldía (inducida)

Entre las siguientes opciones, ¿Por cuál votaría Ud. para la alcaldía de Baruta?

Opciones propuestas:

- Darwin González
- Juan Requesens
- Georgette Topalián
- Luis Aguilar
- Omar Villalba
- Antonio José Vargas

Sólo dispuestos + Muy dispuestos a votar en elecciones



Intención de voto (cara a cara)

Y si las opciones fueran... ¿Por quién votaría usted?

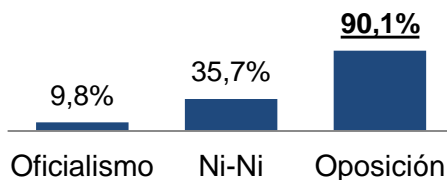
En la confrontación teórica de genéricos entre un opositor (unitario) y un candidato del PSUV, hay diferencia significativa en favor del candidato opositor.

**Candidato oposición
(Unitario)**

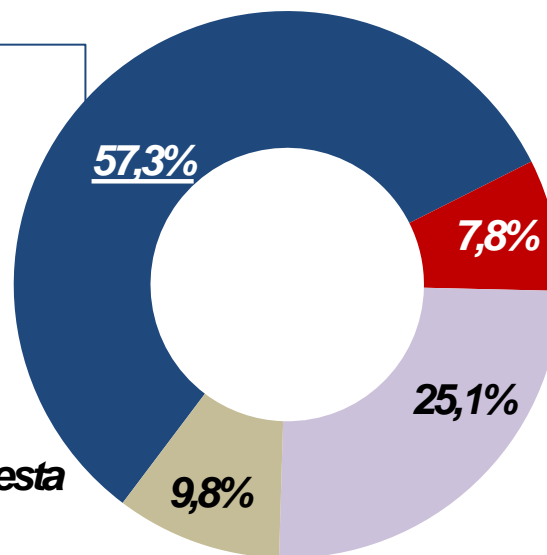
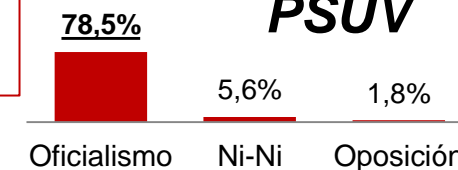
VS



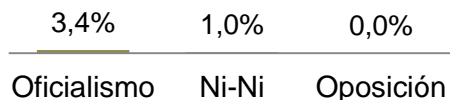
**Un Candidato de
oposición**



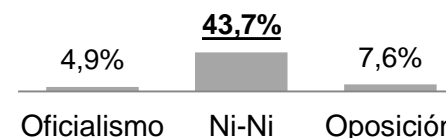
**Un candidato del
PSUV**



No sabe / No contesta



Ninguno / No votaría



Diferencia
significativa

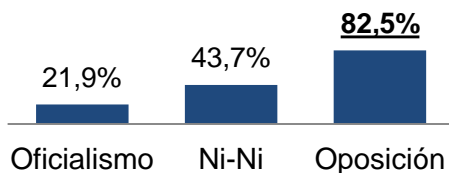
Intención de voto (cara a cara)

Y si las opciones fueran... ¿Por quién votaría usted?

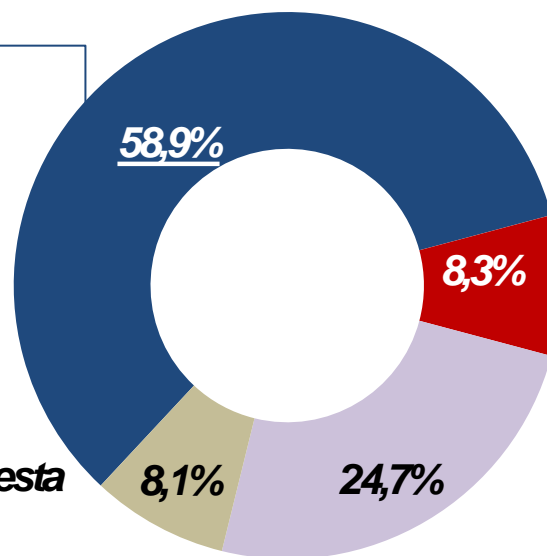
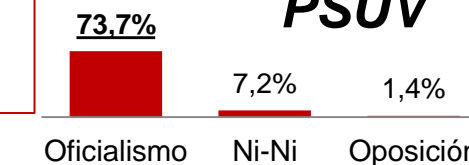
En el escenario de Darwin González contra un genérico del PSUV, el actual alcalde presenta una ventaja significativa y casi definitiva si se mantiene la participación teórica.



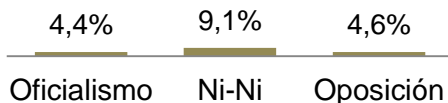
Darwin González



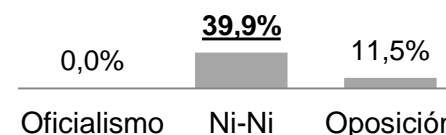
Un candidato del PSUV



No sabe/No contesta



Ninguno/No votaría



Diferencia significativa

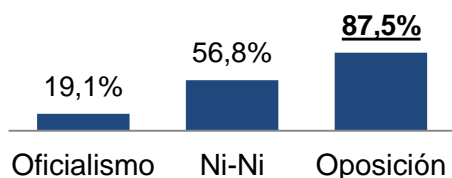
Intención de voto (cara a cara)

Y si las opciones fueran... ¿Por quién votaría usted?

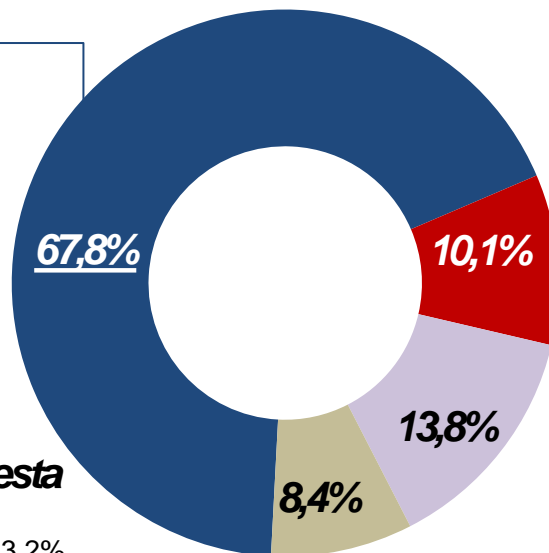
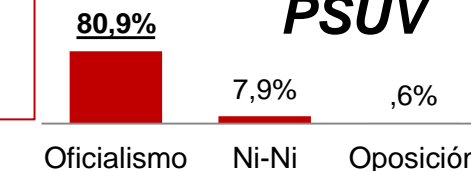
Sólo dispuestos + Muy dispuestos a votar en elecciones



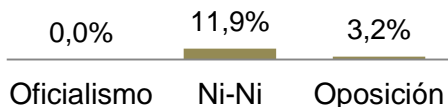
Darwin González



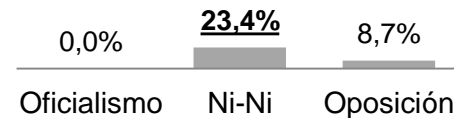
Un candidato del PSUV



No sabe/No contesta



Ninguno/No votaría



Diferencia significativa

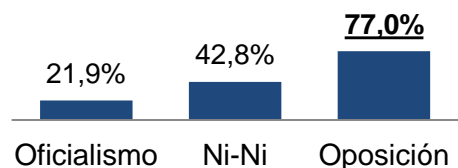
Intención de voto (cara a cara)

Y si las opciones fueran... ¿Por quién votaría usted?

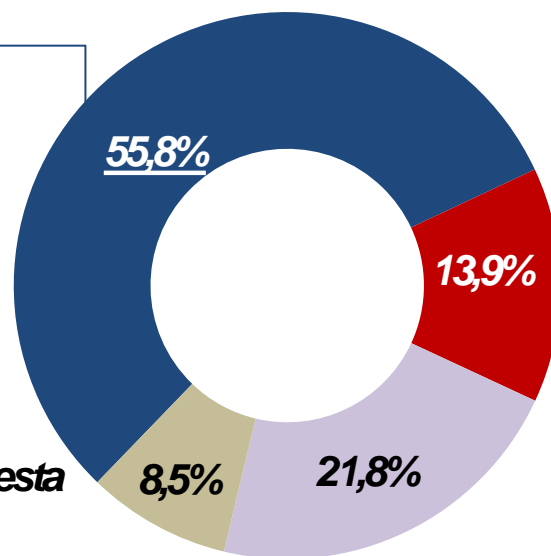
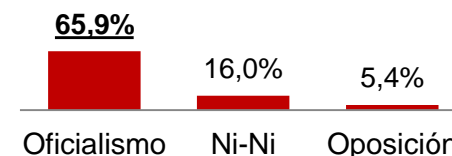
- ✓ Darwin González presenta una ventaja sólida en el escenario pareado contra Georgette Topalián, aunque la no participación es una porción considerable.



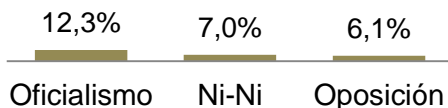
Darwin González



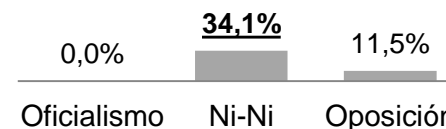
Georgette Topalián



No sabe/No contesta



Ninguno/No votaría



Diferencia significativa

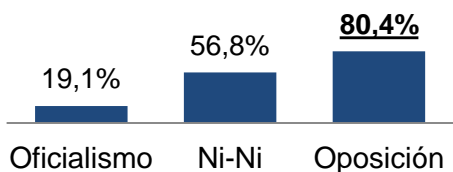
Intención de voto (cara a cara)

Y si las opciones fueran... ¿Por quién votaría usted?

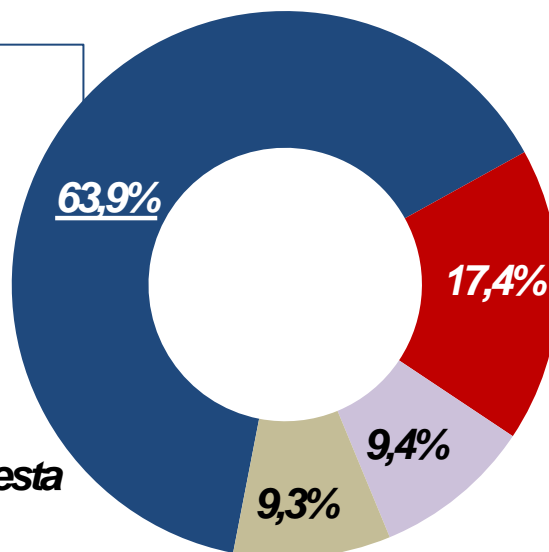
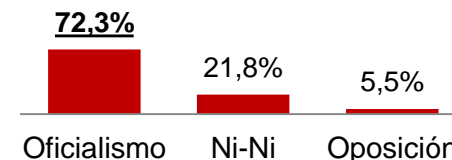
Sólo dispuestos + Muy dispuestos a votar en elecciones



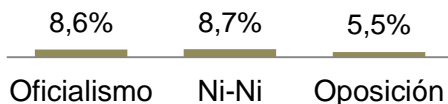
Darwin González



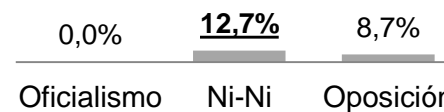
Georgette Topalián



No sabe/No contesta



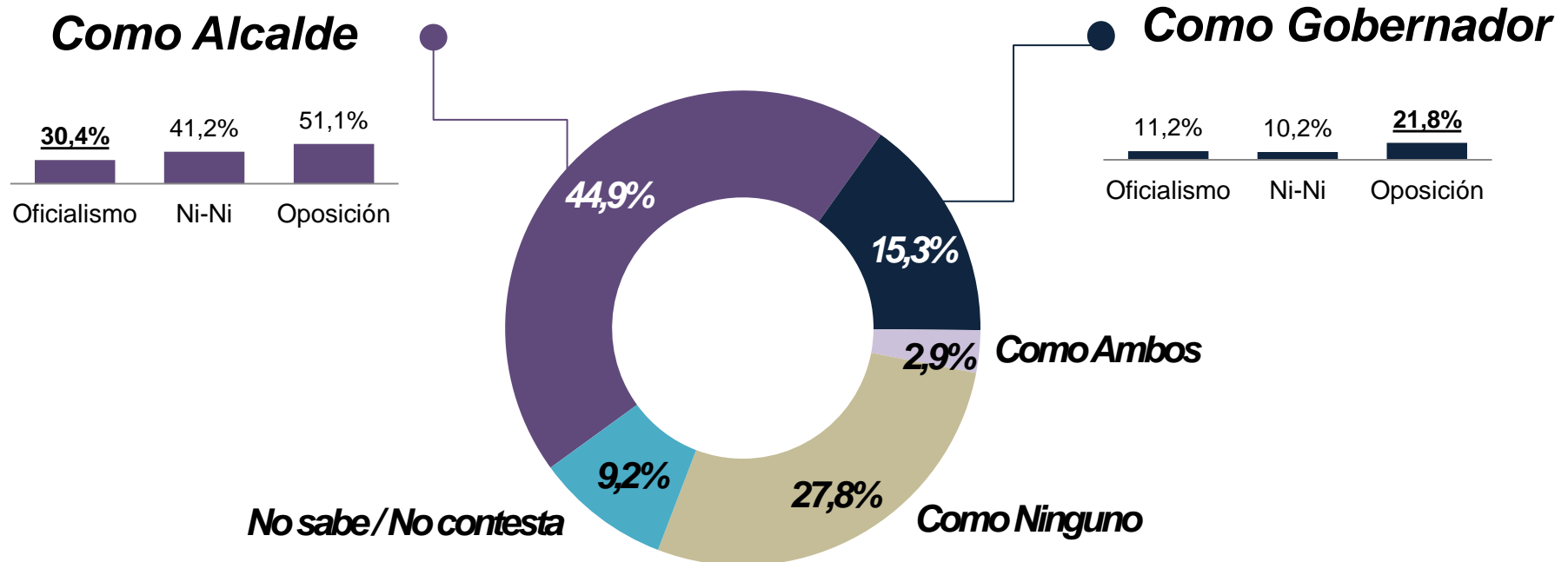
Ninguno/No votaría



Diferencia significativa

Expectativas de cargo para Darwin González

Pensando en el dirigente político Darwin González y de cara al futuro. Usted lo ve más como alcalde para su municipio o como gobernador del estado.



5. Elecciones

5.3 Elecciones regionales (visión Baruta) - Proceso general



Intención de voto gobernador (espontánea)

¿Quién sería el candidato por el que usted quisiera votar para que sea el próximo **Gobernador del estado Miranda**?

- ✓ En espontáneo, David Uzcategui, Carlos Ocariz y Héctor Rodríguez representan las candidaturas con mayor fuerza en el **municipio Baruta** para optar a la gobernación de Miranda, con diferencias de acuerdo a la orientación política de los entrevistados

		Oficialismo	Ni-Ni	Oposición
David Uzcategui	33,7%	7,8%	26,2%	<u>46,5%</u>
Carlos Ocariz	19,6%	14,1%	18,4%	22,5%
Héctor Rodríguez	6,5%	<u>61,5%</u>	6,3%	---
Juan requesens	0,7%			
Darwin González	0,5%			
Luis aguilar	0,2%			
María Corina Machado	0,3%			
Ninguno/ No votaría	19,4%	---	<u>28,9%</u>	11,8%
No sabe / No contesta	19,3%	16,7%	18,7%	17,2%

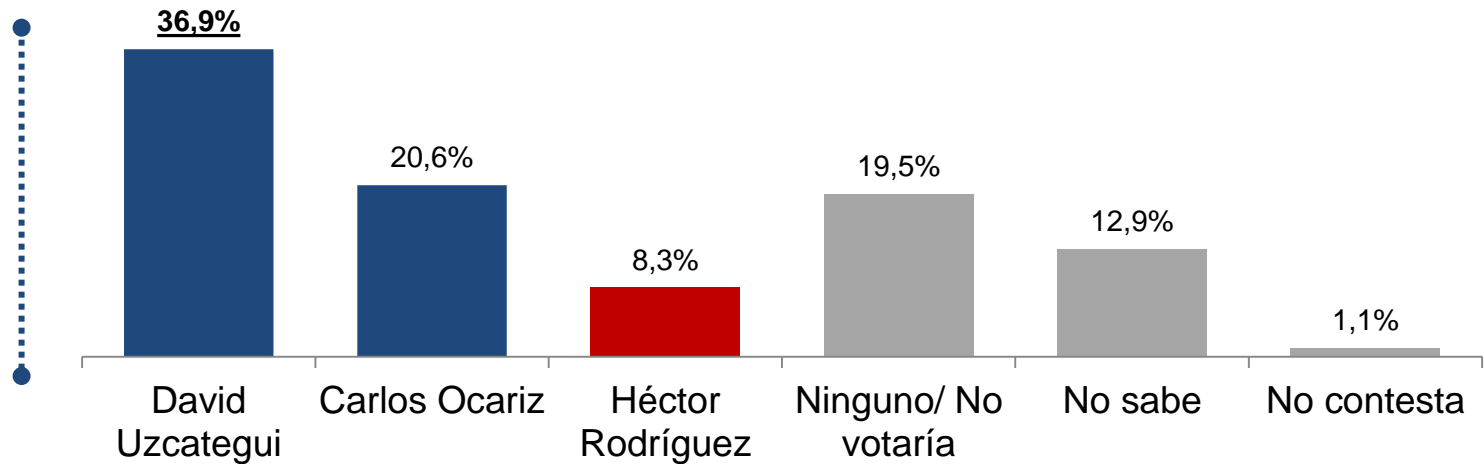
Intención de voto gobernador (inducida)

Si las elecciones a Gobernador de Miranda fuesen el próximo domingo, entre las siguientes opciones, ¿Por cuál votaría Ud.?

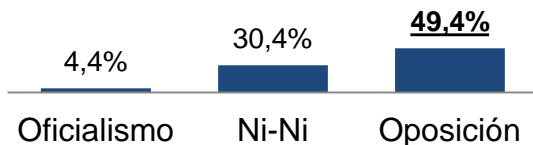
- ✓ Con una oferta concreta, David Uzcategui ocupa la primera posición con ventaja significativa sobre Carlos Ocariz, quien sería alternativa.

Opciones propuestas:

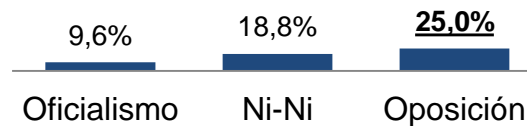
David Uzcategui
Carlos Ocariz
Héctor Rodríguez



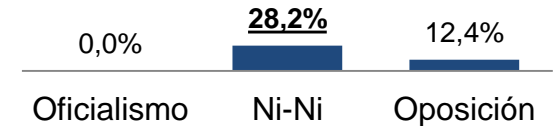
David Uzcategui



Carlos Ocariz



Ninguno/ No votaría



5. Elecciones

5.4 Identificación partidista



Identificación partidista

Con relación a la política venezolana, ¿Podría decirme de que movimiento o partido se considera usted?

- ✓ La mayoría de entrevistados declara no tener afiliación partidista.

